



MUNICIPIO DE CHIA
ESTADO DE SITUACION FINANCIERA COMPARATIVO
A MARZO DE 2021 - 2020 (Cifras en pesos)

Codig	Nombre	Marzo/2021	Marzo/2020	Variación Neta	Var. %
1	ACTIVOS	770,040,638,164.95	707,166,534,353.77	62,875,103,811.19	-8%
11	EFFECTIVO Y EQUIVALENTES AL EFFECTIVO	151,905,715,705.46	154,712,338,166.28	-2,806,622,460.81	2%
1105	CAJA	7,074,900.00	2,000,000.00	5,074,900.00	-72%
1110	DEPÓSITOS EN INSTITUCIONES FINANCIERAS	151,844,191,314.26	154,710,338,166.28	-2,866,146,852.01	2%
1132	EFFECTIVO DE USO RESTRINGIDO	54,449,491.20			
13	CUENTAS POR COBRAR	113,675,272,824.47	94,462,357,318.70	19,212,915,505.77	-17%
1305	IMPUESTOS RETENCION EN LA FUENTE Y ANTICIPO DE IMPUESTO	116,115,564,181.00	93,197,373,146.00	22,918,191,035.00	-20%
1311	CONTRIBUCIONES TASA E INGRESOS NO TRIBUTARIOS	23,838,060,401.24	24,571,417,852.00	-733,357,450.76	3%
1317	PRESTACIÓN DE SERVICIOS	0.00	0.00	0.00	
1322	ADMINISTRACIÓN DEL SISTEMA DE SEGURIDAD SOCIAL EN SALUD	99,173,687.00	150,495,456.00	-51,321,769.00	52%
1337	TRANSFERENCIAS POR COBRAR	1,762,521,031.82	1,377,969,623.54	384,551,408.28	-22%
1384	OTRAS CUENTAS POR COBRAR	123,351,797.94	1,537,258,074.69	-1,413,906,276.75	1146%
1386	DETERIORO ACUMULADO DE CUENTAS POR COBRAR (CR)	-28,263,398,274.53	-26,372,156,833.53	-1,891,241,441.00	-7%
14	PRÉSTAMOS POR COBRAR	610,583,137.00	613,122,032.00	-2,538,895.00	0%
1415	PRÉSTAMOS CONCEDIDOS	649,894,389.00	652,433,284.00	-2,538,895.00	0%
1480	DETERIORO ACUMULADO DE PRÉSTAMOS POR COBRAR (CR)	-39,311,252.00	-39,311,252.00	0.00	0%
16	"PROPIEDADES, PLANTA Y EQUIPO"	201,383,904,117.44	158,975,959,823.00	42,407,944,294.44	-21%
1605	TERRENOS	54,811,938,214.66	51,168,272,063.66	3,643,666,151.00	-7%
1615	CONSTRUCCIONES EN CURSO	91,485,615,699.11	50,426,984,499.01	41,058,631,200.10	-45%
1635	BIENES MUEBLES EN BODEGA	18,979,771.72			
1640	EDIFICACIONES	85,692,049,991.77	84,375,298,807.77	1,316,751,184.00	-2%
1655	MAQUINARIA Y EQUIPO	12,708,557,973.56	12,233,038,895.20	475,519,078.36	-4%
1660	EQUIPO MÉDICO Y CIENTÍFICO	278,904,682.00	162,223,782.00	116,680,900.00	-42%
1665	"MUEBLES, ENSERES Y EQUIPO DE OFICINA"	1,704,904,383.30	1,548,052,846.28	156,851,537.02	-9%
1670	EQUIPOS DE COMUNICACIÓN Y COMPUTACIÓN	11,202,972,743.40	9,177,705,474.13	2,025,267,269.27	-18%
1675	"EQUIPOS DE TRANSPORTE, TRACCIÓN Y ELEVACIÓN"	4,495,504,571.38	4,475,542,321.38	19,962,250.00	0%
1680	"EQUIPOS DE COMEDOR, COCINA, DESPENSA Y HOTELERÍA"	359,465,376.00	359,465,376.00	0.00	0%
1685	"DEPRECIACIÓN ACUMULADA DE PROPIEDADES, PLANTA Y EQUIPO	54,681,440,183.01	48,257,075,135.98	6,424,365,047.03	-12%
1695	"DETERIORO ACUMULADO DE PROPIEDADES, PLANTA Y EQUIPO (CR)"	6,693,549,106.45	6,693,549,106.45	0.00	0%
17	BIENES DE USO PÚBLICO E HISTÓRICOS Y CULTURALES	253,607,899,478.78	247,059,461,179.41	6,548,438,299.37	-3%
1705	BIENES DE USO PÚBLICO EN CONSTRUCCIÓN	25,103,021,675.90	22,289,081,062.73	2,813,940,613.17	-11%
1710	BIENES DE USO PÚBLICO EN SERVICIO	484,864,442,910.58	471,043,353,409.38	13,821,089,501.20	-3%
1785	DEPRECIACIÓN ACUMULADA DE BIENES DE USO PÚBLICO (CR)	248,412,753,941.84	238,326,162,126.84	10,086,591,815.00	-4%
1790	DETERIORO ACUMULADO DE BIENES DE USO PÚBLICO (CR)	7,946,811,165.86	7,946,811,165.86	0.00	0%
19	OTROS ACTIVOS	48,857,262,901.80	51,342,295,834.39	-2,485,032,932.59	5%
1904	PLAN DE ACTIVOS PARA BENEFICIOS POSEMPLEO	28,216,947,178.66	25,705,737,193.84	2,511,209,984.82	-9%
1905	BIENES Y SERVICIOS PAGADOS POR ANTICIPADO	1,719,404,091.58	883,974,012.44	835,430,079.14	-49%
1906	AVANCES Y ANTICIPOS ENTREGADOS	14,304,986,618.80	22,202,464,020.00	-7,897,477,401.20	55%
1908	RECURSOS ENTREGADOS EN ADMINISTRACIÓN	4,228,102,977.23	2,410,938,843.53	1,817,164,133.70	-43%
1909	DEPÓSITOS ENTREGADOS EN GARANTÍA	44,000,000.00	44,000,000.00	0.00	0%
1970	ACTIVOS INTANGIBLES	469,970,219.53	221,329,948.58	248,640,270.95	-53%
1975	AMORTIZACIÓN ACUMULADA DE ACTIVOS INTANGIBLES (CR)	126,148,184.00	126,148,184.00	0.00	0%
2	PASIVOS	172,295,976,473.64	153,813,056,387.98	18,482,920,085.67	-11%
23	PRÉSTAMOS POR PAGAR	85,438,482,481.16	68,001,542,749.13	17,436,939,732.03	-20%
2314	FINANCIAMIENTO INTERNO DE LARGO PLAZO	85,438,482,481.16	68,001,542,749.13	17,436,939,732.03	-20%
24	CUENTAS POR PAGAR	24,028,055,487.00	23,201,526,154.58	826,529,332.42	-3%
2401	ADQUISICIÓN DE BIENES Y SERVICIOS NACIONALES	1,171,111,829.11	58,090,445.90	1,113,021,383.21	-95%
2403	TRANSFERENCIAS POR PAGAR	0.00	105,336,360.00	-105,336,360.00	
2407	RECAUDOS A FAVOR DE TERCEROS	5,240,676,195.34	6,092,492,764.21	-851,816,568.87	16%
2424	DESCUENTOS DE NÓMINA	5,450,308.81	581,798.83	4,868,509.98	-89%
2436	RETENCIÓN EN LA FUENTE E IMPUESTO DE TIMBRE	412,696,607.51	346,117,404.41	66,579,203.10	-16%
2460	CRÉDITOS JUDICIALES	16,035,458,605.00	15,642,174,305.00	393,284,300.00	-2%
2480	ADMINISTRACIÓN Y PRESTACIÓN DE SERVICIOS DE SALUD	16,699,035.00	0.00	16,699,035.00	-100%
2490	OTRAS CUENTAS POR PAGAR	1,145,962,906.23	956,733,076.23	189,229,830.00	-17%
25	BENEFICIOS A LOS EMPLEADOS	27,249,628,907.13	26,914,968,970.45	334,659,936.68	-1%
2511	BENEFICIOS A LOS EMPLEADOS A CORTO PLAZO	6,704,937,696.73	5,685,524,130.05	1,019,413,566.68	-15%




ALCALDÍA
MUNICIPAL
DE CHÍA


Secretaría de
Hacienda




MUNICIPIO DE CHIA
ESTADO DE SITUACION FINANCIERA COMPARATIVO
A MARZO DE 2021 - 2020 (Cifras en pesos)

Codig	Nombre	Marzo/2021	Marzo/2020	Variación Neta	Var. %
2512	BENEFICIOS A LOS EMPLEADOS A LARGO PLAZO	1,931,957,644.40	2,241,528,375.40	-309,570,731.00	16%
2514	BENEFICIOS POSEMPLEO - PENSIONES	18,612,733,566.00	18,987,916,465.00	-375,182,899.00	2%
27	PROVISIONES	12,532,301,251.65	13,032,705,531.65	-500,404,280.00	4%
2701	LITIGIOS Y DEMANDAS	12,532,301,251.65	13,032,705,531.65	-500,404,280.00	4%
29	OTROS PASIVOS	23,047,607,346.70	22,662,311,982.17	385,195,364.53	-2%
2902	RECURSOS RECIBIDOS EN ADMINISTRACIÓN	3,726,745,308.00	2,993,605,839.00	733,139,469.00	-20%
2903	DEPÓSITOS RECIBIDOS EN GARANTÍA	67,222,281.58	56,792,970.74	10,429,310.84	-16%
2910	INGRESOS RECIBIDOS POR ANTICIPADO	4,147,600.00			
2917	RETENCIONES Y ANTICIPO DE IMPUESTOS	19,200,150,778.12	19,562,671,793.43	-362,521,015.31	2%
2990	OTROS PASIVOS DIFERIDOS	49,241,379.00	49,241,379.00	0.00	0%
3	PATRIMONIO	597,744,662,691.31	553,352,478,966.08	44,392,183,725.23	-11.00
31	PATRIMONIO DE LAS ENTIDADES DE GOBIERNO	597,744,662,691.31	553,352,478,966.08	44,392,183,725.23	-11.00
3105	CAPITAL FISCAL	472,338,437,301.00	472,338,437,301.00	0.00	0%
3109	RESULTADOS DE EJERCICIOS ANTERIORES	4,660,605,187.14	-44,399,607,957.51	49,060,213,144.65	-1053%
3110	RESULTADO DEL EJERCICIO	115,927,170,341.87	122,890,878,767.41	-6,963,708,425.54	0%
3151	GANANCIAS O PÉRDIDAS POR PLANES DE BENEFICIOS A LOS	4,818,449,861.30	2,522,770,855.18	2,295,679,006.12	-48%
	TOTAL PASIVOS Y PATRIMONIO	770,040,638,164.95	707,165,534,354.06	62,875,103,810.90	-11.11
8	CUENTAS DE ORDEN DEUDORAS	0.00	0.01	-0.01	
81	ACTIVOS CONTINGENTES	4,282,977,991.00	4,282,977,991.00	0.00	0%
8120	LITIGIOS Y MECANISMOS ALTERNATIVOS DE SOLUCIÓN DE CONFLICTOS	4,282,977,991.00	4,282,977,991.00	0.00	0%
83	DEUDORAS DE CONTROL	37,401,615,634.19	35,030,480,762.01	2,371,134,872.18	-6%
8315	BIENES Y DERECHOS RETIRADOS	3,760,907,403.00	3,765,765,003.00	-4,857,600.00	0%
8347	BIENES ENTREGADOS A TERCEROS	28,728,012,231.19	26,352,019,759.01	2,375,992,472.18	-8%
8354	RECAUDO POR LA ENAJENACIÓN DE ACTIVOS AL SECTOR PRIVADO	4,812,696,000.00	4,812,696,000.00	0.00	0%
8390	OTRAS CUENTAS DEUDORAS DE CONTROL	100,000,000.00	100,000,000.00	0.00	0%
89	DEUDORAS POR CONTRA (CR)	41,684,593,625.19	39,313,468,753.00	2,371,134,872.19	-6%
8905	ACTIVOS CONTINGENTES POR CONTRA (CR)	4,282,977,991.00	4,282,977,991.00	0.00	0%
8915	DEUDORAS DE CONTROL POR CONTRA (CR)	37,401,615,634.19	35,030,480,762.00	2,371,134,872.19	-6%
9	CUENTAS DE ORDEN ACREEDORAS	0.00	0.00	0.00	
91	PASIVOS CONTINGENTES	31,851,142,290.85			
9120	LITIGIOS Y MECANISMOS ALTERNATIVOS DE SOLUCIÓN DE CONFLICTOS	31,851,142,290.85			
93	ACREEDORAS DE CONTROL	6,467,471,715.00	14,192,275,847.00	-7,724,804,132.00	119%
9390	OTRAS CUENTAS ACREEDORAS DE CONTROL	6,467,471,715.00	14,192,275,847.00	-7,724,804,132.00	119%
99	ACREEDORAS POR CONTRA (DB)	38,318,614,005.85	14,192,275,847.00	24,126,338,158.85	-63%
9905	PASIVOS CONTINGENTES POR CONTRA (DB)	31,851,142,290.85			
9915	ACREEDORAS DE CONTROL POR CONTRA (DB)	6,467,471,715.00	14,192,275,847.00	-7,724,804,132.00	119%


LILIANA ANDREA VILLALOBOS GORDO
ALCALDESA MUNICIPAL (E)
C.C. 35.199.103


HAROLD RAMÍREZ ALVAREZ
SECRETARIO DE HACIENDA
C.C. 79.454.427


MYRIAM AMANDA SEQUERA CALVO
PROFESIONAL ESPECIALIZADO
C.C. 23.561.243
CONTADOR T.P. 122371-T

REVISO: Adriana P. Cristancho B. - Directora Financiera 