

ANEXO No. 1
MUNICIPIO DE CHIA
BALANCE GENERAL
A JUNIO 30 DE 2017
(CIFRAS EN MILES DE PESOS)

| Codigo | 2017 | | 2016 | | Codigo | 2017 | | 2016 | |
|-------------------------------|--------------------|----|--------------------|----|----------------------------------|--------------------|----|--------------------|----|
| | Periodo Actual | \$ | Periodo Anterior | \$ | | Periodo Actual | \$ | Periodo Anterior | \$ |
| ACTIVO | | | | | PASIVO | | | | |
| CORRIENTE (1) | | | | | CORRIENTE (4) | | | | |
| 11 EFECTIVO | 219,831,321 | | 148,080,047 | | 22 DEUDA PUBLICA | 110,950,342 | | 101,200,338 | |
| 13 RENTAS POR COBRAR | 144,840,484 | | 99,898,639 | | 23 OPEACIONES DE FINANCIAMIENTO | 7,169,777 | | 9,559,703 | |
| 14 DEUDORES | 39,477,546 | | 25,270,484 | | 24 CUENTAS POR PAGAR | 17,857,615 | | 17,857,616 | |
| | | | | | 25 OBLIGACIONES LABORALES | 16,035,161 | | 4,264,658 | |
| | | | | | 27 PASIVOS ESTIMADOS | 4,717,359 | | 7,028,840 | |
| | | | | | 29 OTROS PASIVOS | 44,555,053 | | 43,234,395 | |
| | | | | | | | | | |
| 16 PROPIE. PLANTA Y EQUIPO | 125,389,528 | | 122,347,281 | | | | | | |
| 17 BIEN BENEFL. Y USI PUBLICO | 214,222,539 | | 217,519,939 | | | | | | |
| 19 OTROS ACTIVOS | 53,706,875 | | 53,420,983 | | | | | | |
| | | | | | | | | | |
| TOTAL DEL ACTIVO | 613,150,263 | | 541,368,250 | | 3 PATRIMONIO (7) | 502,199,921 | | 440,167,912 | |
| | | | | | 31 HACIENDA PUBLICA | 502,199,921 | | 440,167,912 | |
| | | | | | | | | | |
| | | | | | TOTAL PASIVO Y PATRIMONIO | 613,150,263 | | 541,368,250 | |

FIRMA DEL REPRESENTANTE LEGAL
Nombre: LEONARDO DONOSO RUIZ
ALCALDE MUNICIPAL



FIRMA DEL CONTADOR
HILDA LUPE GOMEZ TOVAR
T.P. No. 174575 -T



Fuente: Hilda Lupe Gomez Tovar
FIRMA DEL JEFE AREA FINANCIERA
Nombre: MARIA DE LOS ANGELES CASTRO VASQUEZ
SECRETARIA DE HACIENDA

ANEXO No. 2
MUNICIPIO DE CHIA
BALANCE GENERAL
A JUNIO 31 DE 2017
(CIFRAS EN MILLES DE PESOS)

| Codigo | 2017 | 2016 | Codigo | 2017 | | 2016 | |
|--------|-------------|-------------|--------|----------------|------------------|----------------|------------------|
| | | | | Periodo Actual | Periodo Anterior | Periodo Actual | Periodo Anterior |
| | \$ | \$ | | \$ | \$ | \$ | \$ |
| 11 | 219,831,321 | 148,080,047 | 22 | 90,334,966 | 81,945,211 | | |
| 1105 | 144,840,484 | 99,898,639 | | 7,169,777 | 9,559,703 | | |
| 1110 | 5,000 | - | | 7,169,777 | 9,559,703 | | |
| | 144,835,484 | 99,898,639 | 23 | | | | |
| | | | 2307 | 17,857,615 | 17,857,615 | | |
| | | | 24 | 17,857,615 | 17,857,615 | | |
| 13 | 39,477,546 | 25,270,484 | 2401 | 16,035,161 | 4,264,659 | | |
| 1305 | 20,520,580 | 12,949,278 | | 15,206 | 469,354 | | |
| 1310 | 18,956,966 | 12,321,206 | 2422 | 199,129 | 124,276 | | |
| | | | 2425 | 1,103,119 | 980,156 | | |
| | | | 2436 | - | - | | |
| | | | 2453 | 207,818 | 543,303 | | |
| | | | 2480 | 14,014,588 | 2,147,570 | | |
| 14 | 35,513,291 | 22,910,924 | | 495,301 | - | | |
| 1401 | 8,863,854 | 9,488,042 | | | | | |
| 1407 | - | 108 | | | | | |
| 1413 | 2,883,193 | 2,699,864 | 25 | 4,717,360 | 7,028,839 | | |
| 1420 | 6,473,467 | 5,160,869 | 2505 | 4,341,685 | 6,598,143 | | |
| 1424 | 16,165,405 | 4,224,213 | 2510 | 375,675 | 430,696 | | |
| 1470 | 1,127,372 | 1,337,828 | 27 | 44,555,053 | 43,234,395 | | |
| | | | 2710 | 23,174,520 | 23,197,121 | | |
| | | | 2715 | 1,883,954 | 0 | | |
| | | | 2720 | 19,496,579 | 20,037,274 | | |

ANEXO No. 3
MUNICIPIO DE CHIA
ESTADO DE ACTIVIDAD FINANCIERA, ECONOMICA Y SOCIAL
A JUNIO 31 DE 2017
(CIFRAS EN MILES DE PESOS)

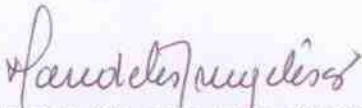
| Codigo | Cuentas | Periodo Actual | Periodo Anterior |
|--------|--|--------------------|--------------------|
| | | 2017 | 2016 |
| | | \$ | \$ |
| | INGRESOS OPERACIONES (1) | 136,026,274 | 176,042,732 |
| 41 | INGRESOS FISCALES | 112,579,125 | 127,184,499 |
| 44 | TRANSFERENCIAS | 23,447,149 | 48,858,233 |
| | GASTOS OPERACIONALES | 65,408,039 | 128,770,802 |
| 51 | DE ADMINISTRACION | 22,162,050 | 46,550,116 |
| 52 | GASTOS DE OPERACION | 371,234 | 1,163,650 |
| 54 | TRANSFERENCIAS | 8,850,484 | 12,363,841 |
| 55 | GASTO SOCIAL | 34,024,271 | 68,693,195 |
| | EXCEDENTES (DEFICIT) OPERACIONAL (4) | 70,618,235 | 47,271,930 |
| | OPERACIONES INTERSTITUCIONALES | 638,521 | 1,314,016 |
| 47 | FONDOS RECIBIDOS | 638,521 | 1,314,016 |
| | OTROS INGRESOS | 4,179,289 | 7,738,035 |
| 48 | OTROS INGRESOS | 4,179,289 | 7,738,035 |
| | SALDO NETO DE CONSOLIDACION DE CUENTAS DE RESULTADOS (DB) (6) | 75,436,045 | 56,323,981 |
| | OTROS GASTOS (7) | 2,185,008 | 2,401,091 |
| 58 | OTROS GASTOS | 2,185,008 | 2,401,091 |
| 59 | EXCEDENT (DEFICIT) DEL EJERCICIO (11) | 73,251,037 | 53,922,890 |



FIRMA DEL REPRESENTANTE LEGAL
Nombre: LEONARDO DONOSO RUIZ
ALCALDE MUNICIPAL




FIRMA DEL CONTADOR
HILDA LUPE GOMEZ TOVAR
T.P. No. 174575 -T

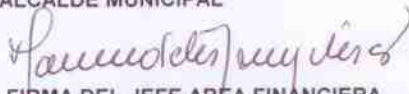


FIRMA DEL JEFE AREA FINANCIERA
Nombre: MARIA DE LOS ANGELES CASTRO VASQUEZ
SECRETARIA DE HACIENDA

ANEXO No. 4
MUNICIPIO DE CHIA
ESTADO DE ACTIVIDAD FINANCIERA, ECONOMICA Y SOCIAL
A JUNIO 31 DE 2017
(CIFRAS EN MILES DE PESOS)

| CODIGO | Cuentas | Periodo | Periodo |
|--------|---|--------------------|--------------------|
| | | Actual | Anterior |
| | | 2017 | 2016 |
| | INGRESOS OPERACIONALES (1) | 136,026,271 | 176,042,732 |
| 41 | INGRESOS FISCALES | 112,579,124 | 127,184,499 |
| 4105 | TRIBUTARIOS | 129,652,783 | 133,446,725 |
| 4110 | NO TRIBUTARIOS | 4,406,747 | 14,325,893 |
| 4195 | DEVOLUCIÓN Y DESCUENTOS | 21,480,406 | 20,588,119 |
| 44 | TRANSFERENCIAS | 23,447,147 | 48,858,233 |
| 4408 | SISTEMA GENERAL DE PARTICIPACIÓN | 21,295,375 | 42,582,951 |
| 4413 | SISTEMA GENERAL DE REGALÍAS | 74,600 | 138,666 |
| 4421 | DEL SISTEMA GRAL DE SEG. SOCIAL EN SALUD | 66,131 | 2,581,859 |
| 4428 | OTRAS TRANSFERENCIAS | 2,011,041 | 3,574,757 |
| | GASTOS OPERACIONALES (3) | 65,408,039 | 128,770,801 |
| 51 | DE ADMINISTRACIÓN | 22,162,050 | 46,550,115 |
| 5101 | SUELDOS Y SALARIOS | 12,958,104 | 25,941,596 |
| 5102 | CONTRIBUCIONES IMPUTADAS | 241,585 | 1,302,746 |
| 5103 | CONTRIBUCIONES EFECTIVAS | 2,294,850 | 4,386,759 |
| 5104 | APORTES SOBRE NÓMINA | 483,709 | 934,546 |
| 5111 | GENERALES | 6,114,757 | 13,949,047 |
| 5120 | IMPUESTOS CONTRIBUCIONES Y TASAS | 69,045 | 35,421 |
| 52 | DE OPERACIÓN | 371,234 | 1,163,650 |
| 5211 | GENERALES | 371,234 | 1,163,650 |
| 53 | PROVISIONES | - | - |
| 5314 | PROVISIONES PARA CONTINGENCIAS | - | - |
| 54 | TRANSFERENCIAS | 8,850,484 | 12,363,841 |
| 5423 | OTRAS TRANSFERENCIAS | 8,850,484 | 12,363,841 |
| 55 | GASTO SOCIAL | 34,024,271 | 68,693,195 |
| 5501 | EDUCACIÓN | 16,792,901 | 34,328,594 |
| 5502 | SALUD | 5,283,421 | 10,644,352 |
| 5503 | AGUA PATABLE Y SANEAMIENTO BASICO | - | 686,072 |
| 5506 | CULTURA | 773,928 | 2,043,712 |
| 5507 | DESAR.COMUNITARIO Y BIENESTAR SOCIAL | 8,655,465 | 12,320,081 |
| 5508 | MEDIO AMBIENTE | 191,610 | 403,848 |
| 5550 | SUBSIDIOS ASIGNADOS | 2,346,948 | 8,266,536 |
| | EXCEDENTE (DEFICIT) OPERACIONAL (4) | 70,618,232 | 47,271,931 |
| 47 | OPERACIONES INTERISTITUCIONALES | 638,521 | 1,314,016 |
| 4705 | FONDOS RECIBIDOS | 638,521 | 1,314,016 |
| 48 | OTROS INGRESOS | 4,179,290 | 7,738,035 |
| 4805 | FINANCIEROS | 3,706,758 | 6,472,780 |
| 4808 | OTROS INGRESOS ORDINARIOS | 238,167 | 524,438 |
| 4810 | EXTRAORDINARIOS | 18,997 | 7,658 |
| 4815 | AJUSTE DE EJERCICIOS ANTERIORES | 215,368 | 733,159 |
| | SALDO NETO DE CONSOLIDACIÓN DE CUENTAS DE RESULTADO (DB) (6) | 75,436,043 | 56,323,982 |
| 58 | OTROS GASTOS (7) | 2,185,006 | 2,401,092 |
| 5801 | INTERESES | 1,200,208 | 2,264,146 |
| 5802 | COMISIONES | 46,099 | 15,468 |
| 5805 | FINANCIEROS | 5 | - |
| 5808 | OTROS GASTOS ORDINARIOS | - | 321 |
| 5815 | AJUSTE DE EJERCICIOS ANTERIORES | 938,694 | 121,157 |
| 59 | EXCEDENTE (DEFICIT) DEL EJERCICIO (11) | 73,251,037 | 53,922,890 |


FIRMA DEL REPRESENTANTE LEGAL
Nombre: LEONARDO DONOSO RUIZ
ALCALDE MUNICIPAL


FIRMA DEL JEFE AREA FINANCIERA
Nombre: MARIA DE LOS ANGELES CASTRO VASQUEZ
SECRETARIA DE HACIENDA


FIRMA DEL CONTADOR
HILDA LUPE GOMEZ TOVAR
T.P. No. 174575 -T