

## INFORME RENDICION DE CUENTAS VICTIMAS DEL CONFLICTO 2016-2017

### 1. SECRETARIA DE GOBIERNO

Doctor William Tamayo Donoso, Coronel ® José William Arias García

CONTRATOS PARA ATENCION A PVCA	VALOR
CONTRATO SUMINISTRO DE AYUDAS HUMANITARIAS	\$ 30,000,000
CONTRATO DE INHUMACION PVCA	\$ 18,000, 000

- *Atención personalizada y direccionamiento a usuarios a toda la oferta institucional y de servicios de la Administración Municipal.*
- *Celebración del día Nacional d la Memoria y Solidaridad con las Víctimas del Conflicto el 07 de Abril de 2017*
- *Gestión de trámites ante entidades de orden Nacional y Departamental.*
- *Apoyo Logístico en Convenios interadministrativos, de capacitación en Proyectos Productivos con la Organización de Estados Iberoamericanos, que en asocio con la Gobernación de Cundinamarca, apoyará financieramente las propuestas mejor estructuradas, para el beneficio de las Víctimas del Conflicto.*
- Participación de representantes de la Mesa Efectiva de Participación de Víctimas, en la convocatoria realizada por la Gobernación de Cundinamarca en la *Oferta Institucional para la Reconciliación y la Paz*, desarrollada en el municipio de Viotá, Cundinamarca, donde se tuvo la oportunidad de acceder a la atención de más de cincuenta entidades del orden nacional, departamental y organismos internacionales, que ofertaron su portafolio de Servicios para el beneficio de los asistentes.
- Con el apoyo del IDUVI, se adjudicó, espacio estructural, en las Instalaciones del Antiguo SENA, para uso de la Oficina de Atención de la



Carrera No 9ª No 11-34  
 PBX: 8844444 Ext. 3301 / 3303  
 Email: dirseg@chia.gov.co



Mesa de Participación de Víctimas, la cual fue dotada con equipo de cómputo y elementos de oficina, con el fin de que accedieran a un espacio adecuado para su funcionamiento y la atención de la población que requiera su asesoría.

## SECRETARIA DE SALUD

**Dra. María Cristina Barbosa Barbosa**

### PAGO UPC RÉGIMEN SUBSIDIADO AFILIACIÓN 2016

GRUPO ETAREO	ZONA		NRO USUARIOS	VALOR UPC ANUAL	VALOR A AGOSTO
	URBAN	RURAL			
1-4	15	18	33	\$ 504,522.00	\$ 16,649,226
5-14	20	32	52	\$ 201,524.00	\$ 10,479,248
15-18 H	3	8	11	\$ 237,301.00	\$ 2,610,311
15-18 M	6	6	12	\$ 393,613.00	\$ 4,723,356
19-44 H	13	14	27	\$ 395,708.00	\$ 10,684,116
19-44 M	20	55	75	\$ 626,349.00	\$ 46,976,175
45-49 H Y M	5	5	10	\$ 640,044.00	\$ 6,400,440
50-54 H Y M	3	1	4	\$ 800,236.00	\$ 3,200,944
55-59 H Y M	4	3	7	\$ 800,236.00	\$ 5,601,652
60-64 H Y M	5		5	\$ 1,200,697.00	\$ 6,003,485
65-69 H Y M	1		1	\$ 1,488,150.00	\$ 1,488,150
70-74 H Y M	2	1	3	\$ 1,815,015.00	\$ 5,445,045
75 O Mas		2	2	\$ 2,256,127.00	\$ 4,512,254
<b>TOTAL AFILIACION 2016</b>			<b>242</b>	<b>TOTAL PAGO UPC 2016</b>	<b>124,774,402</b>

### PAGO UPC RÉGIMEN SUBSIDIADO AFILIACIÓN 2017

COMPONENTE	NUMERO DE AFILIADOS A JUNIO 2017	VALOR
Asistencia y Atención	107	\$ 40.296.018



## RECURSOS EJECUTADOS PLAN DE ACCION EN SALUD

DIRECCION DE SALUD PÚBLICA			
PLAN DE ATENCION EN SALUD	VÍCTIMAS ATENDIDAS	TOTAL DE RECURSOS PROGRAMADOS	TOTAL RECURSOS INVERTIDOS
	321	\$ 18.680.700	\$ 10.500.000

DIRECCION DE SALUD PÚBLICA			
PLAN DE ATENCION EN SALUD	VÍCTIMAS ATENDIDAS	TOTAL DE RECURSOS PROGRAMADOS	TOTAL RECURSOS INVERTIDOS
	321	\$ 18.680.700	\$ 10.500.000



**SECRETARIA DE EDUCACION**  
**Licenciado Luis Carlos Segura Rubiano**

**ACCESO A IEO DE VICTIMAS DEL CONFLICTO - 2016**

INSTITUCIÓN EDUCATIVA OFICIAL	DESVINCLADOS DE GRUPOS ARMADOS	EN SITUACIÓN DE DESPLAZAMIENTO	HIJOS DE ADULTOS DESMOVILIZADOS	TOTAL
I.E. BOJACA		17		17
I.E. CERCA DE PIEDRA		16		16
I.E. DIOSA CHIA		12		12
I.E. DIVERSIFICADO	1	12		13
I.E. FAGUA		34	1	35
I.E. FONQUETA		5		5
I.E. FUSCA		8	1	9
I.E. JOSE JOAQUIN CASAS	1	106	1	108
I.E. LA Balsa		39		39
I.E. LAURA VICUÑA		4		4
I.E. SAN JOSÉ MARÍA ESCRIVA DE BALAGUER		7		7
I.E. SANTA MARÍA DEL RIO		7	2	9
<b>TOTAL GENERAL</b>	<b>2</b>	<b>267</b>	<b>5</b>	<b>274</b>

ALIMENTACIÓN AÑO 2016					
INSTITUCIÓN EDUCATIVA OFICIAL	BENEFICIADOS POR INSTITUCION	DÍAS	TIPO RACIÓN	VALOR RACIÓN	TOTAL
I.E. BOJACA	12	152	Preparado en Sitio	\$ 2.800	\$ 5.107.200
I.E. CERCA DE PIEDRA	5		Preparado en Sitio	\$ 2.800	\$ 2.128.000
I.E. DIOSA CHIA	4		Preparado en Sitio	\$ 2.800	\$ 1.702.400
I.E. DIVERSIFICADO	6		Preparado en Sitio	\$ 2.800	\$ 2.553.600
I.E. FAGUA	16		Preparado en Sitio	\$ 2.800	\$ 6.809.600
I.E. FONQUETA	1		Preparado en Sitio	\$ 2.800	\$ 425.600
I.E. FUSCA	9		Industrializado	\$ 2.000	\$ 2.736.000
I.E. JOSE JOAQUIN CASAS	67		Preparado en Sitio e Industrializado	\$ 2.800	\$ 28.515.200
I.E. LA Balsa	13		Preparado en Sitio	\$ 2.800	\$ 5.532.800
I.E. LAURA VICUÑA	3		Preparado en Sitio	\$ 2.800	\$ 1.276.800
I.E. SAN JOSÉ MARÍA ESCRIVA DE BALAGUER	5		Preparado en Sitio	\$ 2.800	\$ 2.128.000
I.E. SANTA MARÍA DEL RIO	1		Industrializado	\$ 2.000	\$ 304.000
<b>TOTAL</b>	<b>142</b>		<b>TOTAL</b>		<b>\$ 59.219.200</b>



## AÑO 2017

INSTITUCIÓN EDUCATIVA OFICIAL	DESVINCULADOS DE GRUPOS ARMADOS	EN SITUACIÓN DE DESPLAZAMIENTO	HIJOS DE ADULTOS DESMOBILIZADOS	TOTAL
I.E. BOJACA		40	1	41
I.E. CERCA DE PIEDRA		12		12
I.E. DIOSA CHIA		10		10
I.E. DIVERSIFICADO	2	15	1	18
I.E. FAGUA		32	1	33
I.E. FONQUETA		8		8
I.E. FUSCA		9	1	10
I.E. JOSE JOAQUIN CASAS	1	86		87
I.E. LA Balsa		38		38
I.E. LAURA VICUÑA		6		6
I.E. SAN JOSÉ MARÍA ESCRIBA DE BALAGUER		7		7
I.E. SANTA MARÍA DEL RIO		7	1	8
<b>TOTAL GENERAL</b>	<b>3</b>	<b>270</b>	<b>5</b>	<b>278</b>

ALIMENTACIÓN AÑO 2017					
INSTITUCIÓN EDUCATIVA OFICIAL	BENEFICIADOS POR INSTITUCION	DÍAS	TIPO RACIÓN	VALOR RACIÓN	TOTAL
I.E. BOJACA	20	150	Preparado en Sitio	\$ 3.470	\$ 10.410.000
I.E. CERCA DE PIEDRA	5		Preparado en Sitio	\$ 3.470	\$ 2.602.500
I.E. DIOSA CHIA	2		Preparado en Sitio	\$ 3.470	\$ 1.041.000
I.E. DIVERSIFICADO	12		Preparado en Sitio	\$ 3.470	\$ 6.246.000
I.E. FAGUA	11		Preparado en Sitio	\$ 3.470	\$ 5.725.500
I.E. FONQUETA	3		Preparado en Sitio	\$ 3.470	\$ 1.561.500
I.E. FUSCA	7		Industrializado	\$ 2.278	\$ 2.391.900
I.E. JOSE JOAQUIN CASAS	48		Preparado en Sitio e Industrializado	\$ 3.470	\$ 24.984.000
I.E. LA Balsa	14		Preparado en Sitio	\$ 3.470	\$ 7.287.000
I.E. LAURA VICUÑA	2		Preparado en Sitio	\$ 3.470	\$ 1.041.000
I.E. SAN JOSÉ MARÍA ESCRIBA DE BALAGUER	5		Preparado en Sitio	\$ 3.470	\$ 2.602.500
I.E. SANTA MARÍA DEL RIO	1		Industrializado	\$ 2.278	\$ 341.700
<b>TOTAL</b>	<b>130</b>		<b>TOTAL</b>		<b>\$ 66.234.600</b>



TRANSPORTE AÑO 2017				
INSTITUCIÓN EDUCATIVA OFICIAL	BENEFICIADOS POR INSTITUCION	DIAS	VALOR TRANSPORTE	TOTAL
I.E. BOJACA	4	150	\$ 2.600	\$ 1.560.000
I.E. CERCA DE PIEDRA	0		\$ 2.600	\$ -
I.E. DIOSA CHIA	1		\$ 2.600	\$ 390.000
I.E. DIVERSIFICADO	9		\$ 2.600	\$ 3.510.000
I.E. FAGUA	0		\$ 2.600	\$ -
I.E. FONQUETA	0		\$ 2.600	\$ -
I.E. FUSCA	6		\$ 3.200	\$ 2.880.000
I.E. JOSE JOAQUIN CASAS	26		\$ 2.600	\$ 10.140.000
I.E. LA BALSA	14		\$ 2.600	\$ 5.460.000
I.E. LAURA VICUÑA	1		\$ 2.600	\$ 390.000
I.E. SAN JOSÉ MARÍA ESCRIVA DE BALAGUER	2		\$ 2.600	\$ 780.000
I.E. SANTA MARÍA DEL RIO	0		\$ 2.600	\$ -
<b>TOTAL GENERAL</b>			<b>\$</b>	<b>25.110.000</b>

### Acceso a Subsidio Educación Superior – FOES – 2016-2017

Universidad	Número Apoyo Educativo	Valor Apoyo Educativo	Valor
<b>Manuela Beltrán</b>	<b>1</b>	<b>\$ 1.000.000</b>	<b>\$1.000.000</b>
<b>Universidad de Ciencias Aplicadas</b>	<b>2</b>	<b>\$ 1.000.000</b>	<b>\$2.000.000</b>
<b>Corporación Universitaria Minuto de Dios</b>	<b>4</b>	<b>\$ 500.000</b>	<b>\$2.000.000</b>
<b>Fundación San José</b>	<b>3</b>	<b>\$ 500.000</b>	<b>\$1.500.000</b>
<b>Corporación Universitaria Minuto de Dios</b>	<b>1</b>	<b>\$ 1.000.000</b>	<b>\$1.000.000</b>
<b>Universidad de Cundinamarca</b>	<b>2</b>	<b>\$ 500.000</b>	<b>\$1.000.000</b>
<b>Corporación Universitaria Minuto de Dios</b>	<b>2</b>	<b>\$ 500.000</b>	<b>\$1.000.000</b>



## Acceso a Programa de Educación por Ciclos 2016-2017

ZONA RURAL					
NIVEL EDUCATIVO	EN SITUACIÓN DE DESPLAZAMIENTO	HIJOS DE ADULTOS DESMOVILIZADOS	Total general	VALOR ANUAL (TIPOLOGIA)	TOTAL ANUAL
CICLO 3 ADULTOS	2		2	\$ 649.091	\$ 1.298.182
CICLO 4 ADULTOS	3		3	\$ 649.091	\$ 1.947.273
CICLO 5 ADULTOS	3		3	\$ 649.091	\$ 1.947.273
CICLO 6 ADULTOS	2	1	3	\$ 649.091	\$ 1.947.273
CUARTO	10		10	\$ 2.077.091	\$ 20.770.910
DÉCIMO	4		4	\$ 2.466.546	\$ 9.866.184
GRADO 0	12		12	\$ 2.596.364	\$ 31.156.368
NOVENO	8		8	\$ 2.336.727	\$ 18.693.816
OCTAVO	15		15	\$ 2.336.727	\$ 35.050.905
ONCE	7		7	\$ 2.466.546	\$ 17.265.822
PRIMERO	16	1	17	\$ 2.077.091	\$ 35.310.547
QUINTO	13		13	\$ 2.077.091	\$ 27.002.183
SEGUNDO	13		13	\$ 2.077.091	\$ 27.002.183
SEPTIMO	19	1	20	\$ 2.336.727	\$ 46.734.540
SEXTO	17	1	18	\$ 2.336.727	\$ 42.061.086
TERCERO	12		12	\$ 2.077.091	\$ 24.925.092
<b>Total general</b>	<b>156</b>	<b>4</b>	<b>160</b>	<b>\$ 29.858.183</b>	<b>\$ 342.979.637</b>

ZONA URBANA						
NIVEL EDUCATIVO	DESMOVIADOS DE GRUPOS ARMADOS	EN SITUACIÓN DE DESPLAZAMIENTO	HIJOS DE ADULTOS DESMOVILIZADOS	Total general	VALOR ANUAL (TIPOLOGIA)	TOTAL ANUAL
ACELERACIÓN DEL APRENDIZAJE		5		5	\$ 499.301	\$ 2.496.505
CICLO 1 ADULTOS		2		2	\$ 499.301	\$ 998.602
CICLO 3 ADULTOS		10		10	\$ 499.301	\$ 4.993.010
CICLO 4 ADULTOS	1	3		4	\$ 499.301	\$ 1.997.204
CICLO 5 ADULTOS		4		4	\$ 499.301	\$ 1.997.204
CICLO 6 ADULTOS		2		2	\$ 499.301	\$ 998.602
CUARTO	1	12		13	\$ 1.597.762	\$ 20.770.906
DÉCIMO		1		1	\$ 1.897.343	\$ 1.897.343
GRADO 0		5		5	\$ 1.997.203	\$ 9.986.015
NOVENO		2		2	\$ 1.797.483	\$ 3.594.966
OCTAVO		3	1	4	\$ 1.797.483	\$ 7.189.932
ONCE		3		3	\$ 1.897.343	\$ 5.692.029
PRIMERO		10		10	\$ 1.597.762	\$ 15.977.620
QUINTO	1	14		15	\$ 1.597.762	\$ 23.966.430
SEGUNDO		7		7	\$ 1.597.762	\$ 11.184.334
SEPTIMO		11		11	\$ 1.797.483	\$ 19.772.313
SEXTO		11		11	\$ 1.797.483	\$ 19.772.313
TERCERO		9		9	\$ 1.597.762	\$ 14.379.858
<b>Total general</b>	<b>3</b>	<b>114</b>	<b>1</b>	<b>118</b>	<b>\$ 23.966.437</b>	<b>\$ 167.665.186</b>



**Secretaría de Desarrollo Social  
Dra. María Ximena Galvis Ramos**

PROGRAMAS SOCIALES	
AÑO 2016	AÑO 2017
<b>POBLACIÓN VÍCTIMA DE CONFLICTO BENEFICIADA</b> N° de menores de 5 años beneficiados en 2016: 29 N° de Personas en Condición de Discapacidad en 2016: 12 N° de Adultos Mayores beneficiados en 2016: 9 Total: 50	<b>POBLACIÓN VÍCTIMA DE CONFLICTO BENEFICIADA</b> N° de menores de 5 años beneficiados en 2017: 5 N° de Personas en Condición de Discapacidad en 2017: 14 N° de Adultos Mayores beneficiados en 2017: 11 Total: 30
<b>TOTAL RECURSOS EJECUTADOS: \$ 89.569.564</b>	

**DIRECCION DE CULTURA**

DIRECCION DE CULTURA CARACTERIZACION POBLACION VÍCTIMA DEL CONFLICTO ARMADO - 2016		
DETALLE	POBLACION ATENDIDA	VALOR ESTIMADO INSTRUCTORES ANUAL
<b>CENTROS DE DESARROLLO INTEGRAL</b>	94	10.975.722,00
<b>DIRECCION DE CULTURA</b>	17	1.984.971,00
<b>JUNTAS DE ACCION COMUNAL E INSTITUCIONES EDUCATIVAS OFICIALES</b>	59	6.889.017,00
<b>TOTAL POBLACIÓN ATENDIDA</b>	170	19.849.710,00





DIRECCION DE CULTURA CARACTERIZACION POBLACION VÍCTIMA DEL CONFLICTO ARMADO - 2017		
DETALLE	POBLACION ATENDIDA	VALOR ESTIMADO INSTRUCTORES ANUAL
CENTROS DE DESARROLLO INTEGRAL	90	11.244.240,00
SEDE URBANA CASA DE LA CULTURA	25	3.123.400,00
JUNTAS DE ACCION COMUNAL E INSTITUCIONES EDUCATIVAS OFICIALES	65	8.120.840,00
<b>TOTAL POBLACIÓN ATENDIDA</b>	<b>180</b>	<b>22.488.480,00</b>

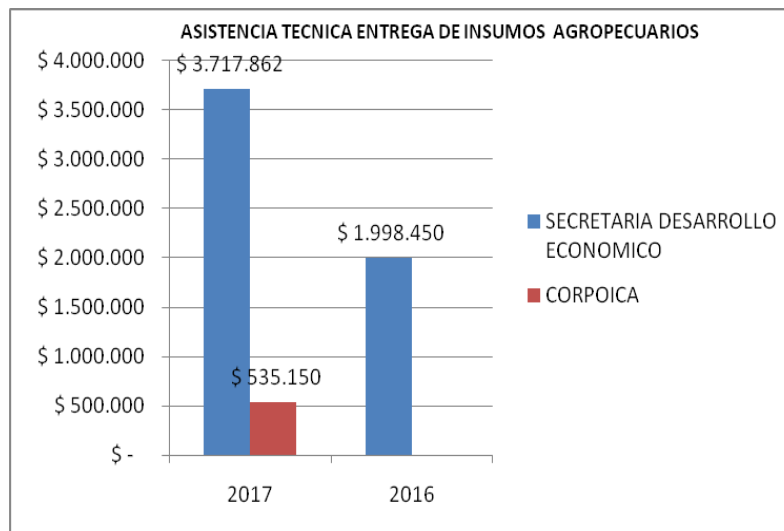
**TOTAL RECURSOS EJECUTADOS: \$ 42.338.090**



Carrera No 9ª No 11-34  
PBX: 8844444 Ext. 3301 / 3303  
Email: dirseg@chia.gov.co



**SECRETARIA DE DESARROLLO ECONOMICO**  
**Dr. Edwin Torres Poveda**



**AÑO 2017**

COMPRAVENTA E INSTALACIÓN DE INVERNADEROS MÓVILES, PUESTA EN FUNCIONAMIENTO DE EQUIPOS Y ACCESORIOS PARA PROYECTO HIDROPÓNICO CON ASOCIACIONES DEL MUNICIPIO DE CHÍA

30 familias pertenecientes a PVCA que se encuentren asentadas en el Municipio de Chía, se verán beneficiadas con esta inversión en el año 2018

**INVERSION**  
**\$68.775.846,00**

**EJECUCION 2016 – 2017 : \$ 75.027.308**



Carrera No 9ª No 11-34  
 PBX: 8844444 Ext. 3301 / 3303  
 Email: dirseg@chia.gov.co



**Secretaría de Planeación  
Dr. Jorge Enrique Ramírez**

**Caracterización Población Víctima año 2016  
Total personas y hogares**

Municipio	Año Encuesta	Hogares	Personas
CHIA	2.014	1	2
	2.015	150	540
	2.016	183	707
<b>Total</b>		<b>334</b>	<b>1.249</b>

**Jefatura del Hogar**

Hombre	Mujer
115	170

**Hecho victimizante**

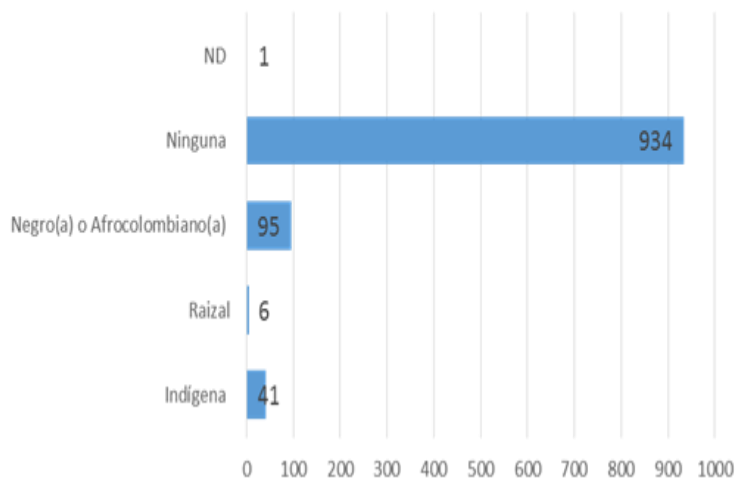
HECHO	Personas
Acto terrorista/Atentados/ Combates/Hostigamientos	1
Homicidio	23
Amenaza	116
Desplazamiento	904
Desaparición forzada	7
Secuestro	3
Delitos contra la libertad y la integridad sexual	1
Perdida de Bienes Muebles o Inmuebles	13
<b>SUBTOTAL</b>	<b>1068</b>



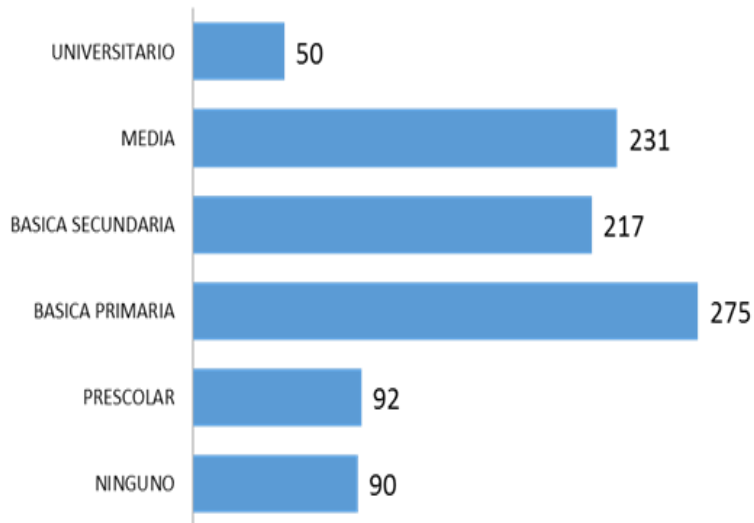
<b>REPORTES DE CARACTERIZACION</b>
<b>Unidad de Víctimas: «en Chía están localizadas cerca de 2475 personas»</b>
<b>Caracterizaciones 2012 - 2015, se han identificado 1130 personas.</b>
<b>Incremento de 336 personas en el año 2016</b>

### Enfoque Diferencial

Número de personas por pertenencia étnica de acuerdo con su cultura, pueblo o rasgos físicos



## Nivel de Estudios



Fuente: Informacion, R. N. (2016). *Estrategia Integral de Caracterizacion*. Bogota D.C.



Carrera No 9ª No 11-34  
PBX: 8844444 Ext. 3301 / 3303  
Email: dirseg@chia.gov.co



**Instituto Municipal de Recreación y Deportes**

<b>EJECUCION DE RECURSOS IMRD - PVCA</b>	
<b>2016</b>	<b>2017</b>
\$ 85.000.000	\$ 100.000.000
<p align="center"><b>Descripción de servicios</b></p> <p>Garantía de acceso a escenarios deportivos de todo el municipio (Gimnasio, canchas deportivas, Polideportivos), vigilancia privada, servicio de aseo, Profesionales de las diferentes disciplinas, Dotación de Uniformes, apoyo logístico en salidas de participación, Atención de Profesionales de la Salud, como Nutricionista, Psicología, Fisioterapia y Deportólogo. Procesos de Formación Deportiva, en las escuelas de Gimnasia, Natación, Voleibol, Baloncesto, BMX, Escalada, Gimnasia Artística, Patinaje Artístico, Taekwondo.</p>	
<p align="center"><b>PERSONAS ATENDIDAS: 107</b></p>	



**IDUVI**  
**Dra. Nancy Julieta Camelo Camargo**

**SUBSIDIOS APORTADOS POR EL MUNICIPIO**

**UNIDADES HABITACIONALES CON SUBSIDIO MUNICIPAL**

Proyecto Saucedal	9
Valor unitario del Subsidio	\$ 7.706.687
<b>VALOR TOTAL DE SUBSIDIOS ENTREGADOS \$ 69.360.183</b>	

A pesar de ser este un Proyecto ejecutado en 2015, durante la vigencia 2016 se hizo entrega de los subsidios relacionados.

En la actual administración no se ha implementado a la fecha Programa de Subsidio de Vivienda VIP O VIS.



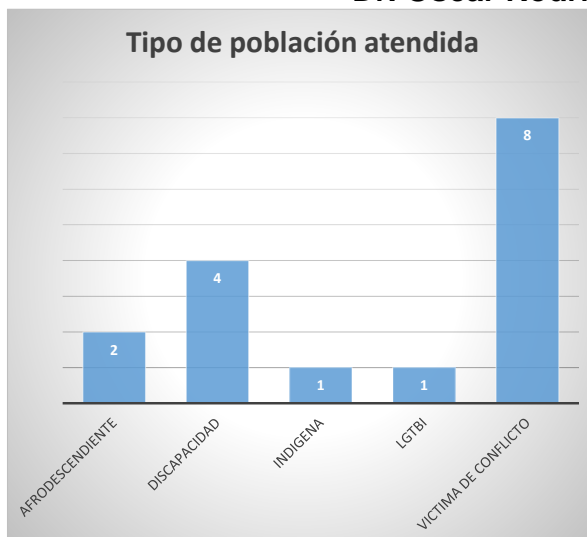
Carrera No 9ª No 11-34  
 PBX: 8844444 Ext. 3301 / 3303  
 Email: dirseg@chia.gov.co



**INSTITUTO COLOMBIANO DE BIENESTAR FAMILIAR**  
**Dra. Martha Patricia Roa Angulo**

INFORME EJECUCION PRIMERA INFANCIA MUNICIPIO DE CHIA									
PERIODO ENERO DE 2016 - AGOSTO 2017									
UNIDADES DE SERVICIO	CUPOS 2016	COSTO 2016	CUPOS 2017	COSTO ENERO - AGOSTO DE 2017	TOTAL COSTO ENERO 2016 - AGOSTO 2017	POBLACION VICTIMA ATENDIDA EN 2016	POBLACION VICTIMA ATENDIDA EN 2017	VALOR EJECUTADO POBLACION VICTIMA 2016	VALOR EJECUTADO POBLACION VICTIMA ENERO - AGOSTO 2017
CDI UNIVERSO DE ALEGRIA	80	\$ 227.299.800,00	80	\$ 158.616.000,00	\$ 385.915.800,00	5	5		
CDI FONQUETA	140	\$ 397.774.650,00	140	\$ 277.578.000,00	\$ 675.352.650,00	7	8		
CDI APRENDIENDO A JUGAR	112	\$ 318.219.720,00	80	\$ 158.616.000,00	\$ 476.835.720,00	10	10		
NUEVO MILENIO	90	\$ 255.712.275,00	80	\$ 158.616.000,00	\$ 414.328.650,00	2	2		
SAMARIA	140	\$ 397.774.650,00	140	\$ 277.578.000,00	\$ 675.352.650,00	22	24		
MUNDO MAGICO	56	\$ 159.109.860,00	53	\$ 105.083.100,00	\$ 264.192.960,00	6	6		
SOL Y LUNA	68	\$ 206.334.610,00	57	\$ 120.693.937,00	\$ 327.028.547,00	6	7		
<b>TOTAL</b>	<b>686</b>	<b>\$ 1.962.225.565,00</b>	<b>630</b>	<b>\$ 1.256.781.037,00</b>	<b>\$ 3.219.006.602,00</b>	<b>58</b>	<b>62</b>	<b>\$ 165.950.865,00</b>	<b>\$ 123.870.562,00</b>

**Oficina de Atención al Ciudadano**  
**Dr. Oscar Rodríguez Maldonado**



Según el tipo de Población, solamente se ha registrado 8 personas quienes se identifican como Víctimas del Conflicto. Estas han sido direccionadas a diferentes dependencias según la necesidad de atención manifiesta.





Las Secretarías de Obras Públicas, Medio Ambiente y Oficina de Tecnologías de Información, así como el ente Descentralizado EMSERCHIA, Prestan servicios a la comunidad en general, por lo cual no es posible desagregar valores, por cuanto la caracterización e identificación individual de la población es de difícil práctica, ya que los servicios son de carácter global, como el mejoramiento de infraestructura vial, Programas de adaptación al cambio climático, reforestaciones, cercas vivas o recolección de residuos.



Carrera No 9ª No 11-34  
PBX: 8844444 Ext. 3301 / 3303  
Email: dirseg@chia.gov.co

