

OFICINA DE CONTROL INTERNO

INFORME DE EVALUACION RENDICION DE CUENTAS VIGENCIA 2017

El día viernes 23 de marzo del 2018 se llevó a cabo la rendición de cuentas para la vigencia 2017 en el Auditorio Zea Mays, liderado por la periodista Erika Fontalvo y el Señor Alcalde Municipal Leonardo Donoso Ruíz de manera conversatorio, con el fin de mostrar y dar a conocer a la comunidad los programas y proyectos que desarrolla cada dependencia y al mismo tiempo establecer una comunicación efectiva con la comunidad para resolver todas sus inquietudes.

El objetivo de este informe es presentar de manera clara los resultados de la jornada de Rendición de Cuentas llevada a cabo el día 23 de marzo de 2018.

1. Marco Legal.

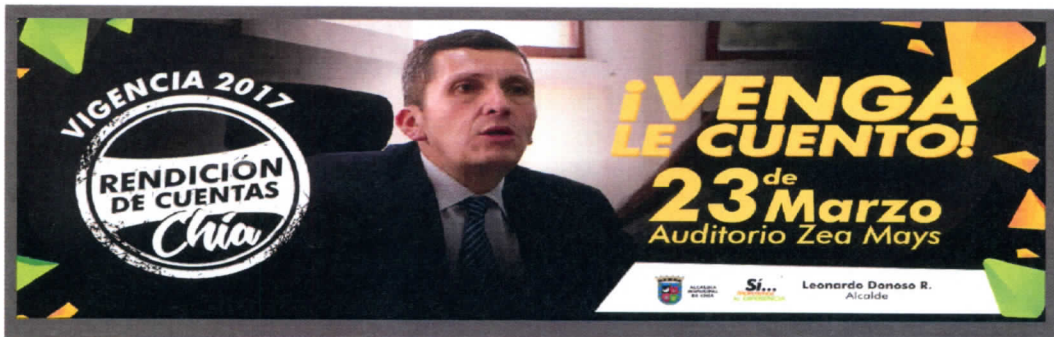
A este respecto la Ley 489 de 1998 señala,

“Artículo 32º.- Democratización de la Administración Pública. Todas las entidades y organismos de la Administración Pública tienen la obligación de desarrollar su gestión acorde con los principios de democracia participativa y democratización de la gestión pública. Para ello podrán realizar todas las acciones necesarias con el objeto de involucrar a los ciudadanos y organizaciones de la sociedad civil en la formulación, ejecución, control y evaluación de la gestión pública.

Entre otras podrán realizar las siguientes acciones:

- 1. Convocar a audiencias públicas.*
- 2. Incorporar a sus planes de desarrollo y de gestión las políticas y programas encaminados a fortalecer la participación ciudadana.*
- 3. Difundir y promover los mecanismos de participación y los derechos de los ciudadanos.*
- 4. Incentivar la formación de asociaciones y mecanismos de asociación de intereses para representar a los usuarios y ciudadanos.*
- 5. Apoyar los mecanismos de control social que se constituyan.*
- 6. Aplicar mecanismos que brinden transparencia al ejercicio de la función administrativa.”*

2. **Convocatoria.** La administración a través de la Oficina de Prensa realizó una campaña de divulgación a través de los siguientes medios:
- Se promocionó a través de las diferentes pantallas led con que cuenta el municipio y distribución de publicidad escrita (afiches, volantes, pasacalles).
 - Cuñas y boletines radiales transmitidos por la Emisora Luna Estéreo.
 - En la página web de la Alcaldía (banner, boletines, video de invitación).
 - Además de perifoneo, invitaciones directas, se cursaron invitaciones especiales, Consejo Territorial de Planeación, Veedurías Ciudadanas y Juntas de Acción Comunal.
 - Adicionalmente se realizó reportería en cada una de las veredas con preguntas de la Ciudadanía, y un formato para que la comunidad expresara sus interrogantes al respecto en el momento del evento así como preguntas de los cibernautas.



3. Metodología.

El Señor Alcalde Leonardo Donoso Ruíz con el liderato de la periodista Erika Fontalvo realizó exposición mediante videos sobre todos los temas concernientes al cumplimiento de los logros obtenidos en el año 2017, correspondiente a la ejecución del Plan de Desarrollo Municipal “*Sí Marcamos la diferencia*”, en temas relevantes como educación, infraestructura, seguridad, desarrollo social, salud, movilidad, deporte, cultura, entre otros.

Previamente cada Secretaría desde el día 5 al 12 de marzo de 2018 realizó 10 programas especiales radiales dirigidos a la comunidad en los temas anteriormente mencionados.

La rendición de cuentas fue transmitida de manera directa a las redes sociales, quienes hicieron preguntas y tuvieron inquietudes frente a diferentes temas, las cual fueron respondidas por el Alcalde Municipal.

2.



En la exposición realizada por el Alcalde Municipal se valió de videos con cifras y datos en las siguientes áreas:

1. Instituto Municipal de Recreación y Deporte “IMRD”

Para el año 2017 se trabajó en tres frentes como fueron:

- Mejora en tres escenarios deportivos: Veredas Cerca de piedra, Fagua y la Balsa.
- Se capacitó a 5517 niños en iniciación deportiva
- 24 escuelas de formación deportiva

2. Secretaría de Movilidad:

- Se capacitaron a 7300 ciudadanos en educación vial en la semana de movilidad
- Se establecieron en la avenida Pradilla y en otras zonas municipales paraderos especiales.
- 80 motociclistas fueron capacitados en seguridad vial
- Los países de Brasil, Chile y Panamá fueron invitados al Municipio de Chía para hablar de movilidad.
- Se capacitó en temas de alcoholemia en el coliseo Municipal
- Se creó el Grupo Promotor de Seguridad vial con 21 integrantes

②.

3. Secretaría de Obras Públicas

Para el año 2017 se terminaron las siguientes Obras:

- Auditorio Zea Mays, Palacio Municipal, Escenario Deportivo de Jumbo, concha acústica y calle 15 con 83 metros lineales.
- Se realizó el 90% mantenimiento de la malla vial con 132 mil metros lineales
- Se están construyendo 5 polideportivos en el Municipio

4. Secretaría de Salud

- Capacitación salud sexual y reproductiva “si a la prevención” y “reencuentro saludable” a niños y jóvenes de los colegios municipales.
- Se realizó el “Plan de Intervención Colectiva” a más de 16.000 niños y jóvenes.
- Vacunación felina en todas las veredas del Municipio.
- Se realizó caravana de Zoonosis
- Se invirtieron \$780.000.000 en dotación para el Hospital San Antonio.

5. Oficina de las TICS

- Se imprimaron 5 quioscos en diferentes puntos del territorio de Chía que se cargan con la luz del sol, los cuales brindan internet gratis a la ciudadanía, usando tecnología de punta.

6. Dirección de turismo

- Se realizó para el año 2017 el festival gastronómico, de artesanías, celebración navideña y religión con más de 20.000 turistas de todo el país, además del festival de la luna, la leyenda y el maíz.

7. Empresa de Servicios públicos de Chía – Emserchía

- Se está realizando la separación de redes de aguas lluvias con aguas residuales con la construcción de 5 conectores por valor de \$80.000 mil millones de pesos.
- En la vereda de Fagua se construirán un alcantarillado de 100 mts lineales de tubería.
- Se trabajó en el frente en cuanto al mejoramiento y servicio de agua potable
- Se adquirieron 7 nuevos compactadores para la recolección de residuos.
- Se ha venido actualizando el Plan Maestro de Acueducto y Alcantarillado.
- Se finalizó con la construcción del tanque de almacenamiento
- Se finalizó con los estudios para la construcción de la segunda planta de tratamiento de aguas residuales.

②.

8. Instituto de Desarrollo Urbano, Vivienda y Gestión Territorial "IDUVI"

- En el año 2017 se adquirieron 20 de los 24 predios para el Centro Administrativo Municipal "C.A.M" por 3.126 mts² por más de \$12.000 millones de pesos.

9. Dirección de Cultura

- Escuelas de formación con 1889 matrículas
- Programas de extensión a las veredas, juntas de acción comunal, instituciones educativas, para talleres musicales entre otros.

10. Secretaría de Desarrollo Económico

- Para el año 2017 se dio apoyo a las huertas caseras en toda la ciudad.
- Se invirtieron 650 millones de pesos para apoyo a pequeños y medianos empresarios.
- Se realizó "Expocundinamarca"
- Se realizó el programa "Chía emprende"
- Se llevó a cabo el programa integral de capacitación de apoyo a las Mypimes

11. Secretaría de Desarrollo Social

- Se apoyaron y atendieron a 1000 niños de población vulnerable con talleres
- Se beneficiaron 1149 adultos mayores de los programas
- Para el programa de discapacidad se beneficiaron 600 personas

12. Secretaría de Educación

- El programa PAE llegó a las 12 Instituciones Educativas Oficiales y a sus 21 sedes igual que el programa FOES.
- Para el año 2017 el Municipio de Chía ocupó el puesto No.1 en educación en Cundinamarca obteniendo una cobertura del 100% con el lema "más alimentación mejor educación".
- El programa PAE tuvo una cobertura del 80% con una inversión para el año 2017 de \$4.500 millones de pesos.
- Se dotaron las 21 sedes educativas con 9203 pupitres nuevos.

13. Secretaría de Gobierno

Se atacó la seguridad en tres puntos como fueron:



- Delitos menores como hurto a bicicletas con más de 3000 personas conducidas a establecimientos policivos en el Municipio de Chía.
- Censo de Consumidores
- Crimen organizado – hurto a residencia, se desarticularon 3 bandas
- Barras en paz
- Para el año 2017 en el Municipio de Chía se cometió solo un homicidio.

4. Asistencia

Esta actividad dio inicio a las 7:00 pm con la presencia de 231 asistentes de los cuales 114 fueron mujeres y 117 hombres como consta en las listas de asistencia aportadas por la Oficina de Participación Ciudadana. Posterior a los Himnos de Colombia y de Chía respectivamente y al minuto de silencio a la memoria de la menor María José, la moderadora y el Señor Alcalde procedieron a realizar la presentación de acuerdo al programa y cronograma establecido.



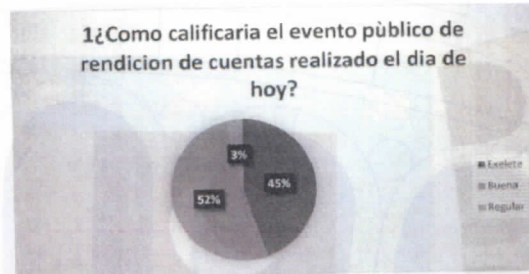
5. Encuesta

Al finalizar los asistentes diligenciaron 30 encuestas con los siguientes resultados:



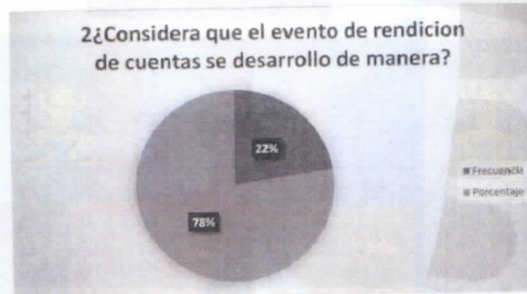
1. ¿Como calificaria el evento público de rendicion de cuentas realizado el dia de hoy?

	Frecuencia	Porcentaje
Exelete	13	44,8
Buena	15	51,7
Regular	1	3,4
Total	29	100,0



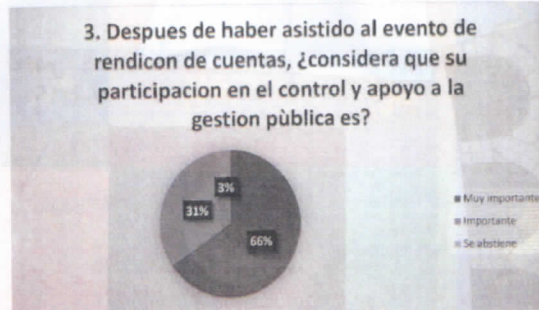
2. ¿Considera que el evento de rendicion de cuentas se desarrollo de manera?

	Frecuencia	Porcentaje
Bien organizada	20	89,7
Regurlamente organizada	3	10,3
Total	29	100,0



3. Despues de haber asistido al evento de rendicon de cuentas, ¿considera que su participacion en el control y apoyo a la gestion pública es?

	Frecuencia	Porcentaje
Muy importante	19	65,5
Importante	9	31,0
Se abastene	1	3,4
Total	29	100,0



3. ¿considera que su participacion en el control y apoyo a la gestion pública es?

de nosotros depende realizar control social de la gestion administrativa

Es necesario tener conocimiento sobre el tema

hace conocer a la comunidad en general la

Hacer parte del ejercicio de ejercer mis deberes como ciudadano

la ciudadanía se refiere de lo que pasa en la alcaldia

Le da la oportunidad a la comunidad en participar

participacion ciudadana

puedo desde mi propio aporte mejorar la labor desde mi area

Se apoya a la comunidad

se debe conocer en que se invierte el dinero y las obras

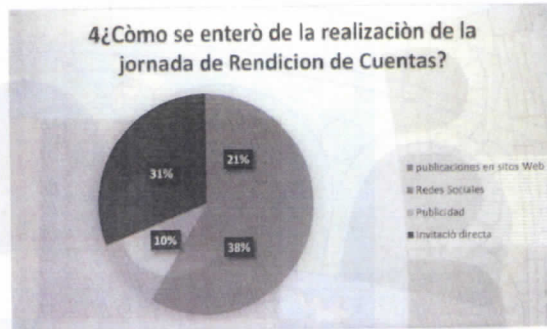
se debe estar bien informado

se puede apoyar todos los procesos

2.

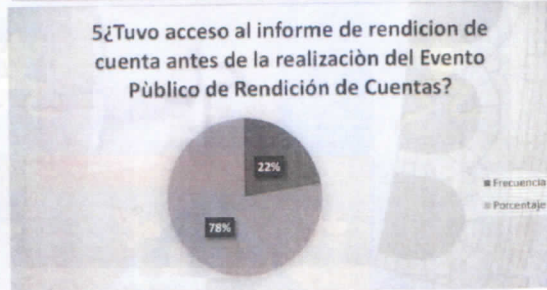
4. ¿Cómo se enteró de la realización de la jornada de Rendición de Cuentas?

	Frecuencia	Porcentaje
publicaciones en sitios Web	6	20,7
Redes Sociales	11	37,9
Publicidad	3	10,3
Invitación directa	9	31,0
Total	29	100,0



5. ¿Tuvo acceso al informe de rendición de cuenta antes de la realización del Evento?

	Frecuencia	Porcentaje
Si	11	37,9
No	18	62,1
Total	29	100,0



Los asistentes a la Rendición de cuentas consideraron que el nivel de compromiso para informar a la comunidad sobre su gestión fue buena y sobresaliente al tener un porcentaje del 52% del total de las encuestas.

Con base en los resultados anteriormente expuestos, se concluye que la Rendición de Cuentas cumplió con las expectativas de la comunidad que asistió, para conocer de cerca la gestión realizada por la administración durante el año 2017.

RENDICIÓN DE CUENTAS NIÑOS, NIÑAS, ADOLESCENTES Y JOVENES

1. Convocatoria

La administración a través de la Oficina de Prensa realizó una campaña de divulgación a través de los siguientes medios:

- Se promocionó a través de las diferentes pantallas led con que cuenta el municipio y distribución de publicidad escrita (afiches, volantes, pasacalles).
- Cuñas y boletines radiales transmitidos por la Emisora Luna Estéreo.
- En la página web de la Alcaldía (banner, boletines, video de invitación).

2. Metodología

La rendición de cuentas para niños, niñas y adolescentes se realizó a las 10 de la mañana del 23 de marzo de 2018 con la presencia de unos 700 estudiantes de colegios oficiales y privados del municipio en Auditorio Zea Mays.



El Alcalde Municipal Leonardo Donosos Ruíz junto con su homólogo juvenil Gilberto Santamaría y el secretario de educación, Luís Carlos Segura, lideraron la primera


②.

rendición del día, abordando temas de educación, deportes y cultura, en que se invirtieron los recursos del 2017 y en que van los grandes proyectos del municipio




3. Encuesta

Al finalizar los asistentes diligenciaron 63 encuestas con los siguientes resultados:




1. ¿Como calificara el evento publico de rendición de cuentas realizado el día de hoy?		Responda	Porcentaje
Muy buena	15	23.4	
Buena	35	55.6	
Regular	13	20.9	
Mala	0	0.0	
Total	63	100.0	



2. ¿Considera que el evento de rendición de cuentas se desarrollo de manera?		Responda	Porcentaje
Muy apropiado	16	25.4	
Apropiado	35	55.6	
No apropiado	12	19.0	
Total	63	100.0	

②.




3. Después de haber asistido al evento de rendición de cuentas, ¿considera que su participación en el control y apoyo a la gestión pública es?

Frecuencia	Porcentaje
Muy importante	46,0
Importante	44,4
Sin importancia	10,5
Total	100,0

¿Por qué?

Es importante que los jóvenes sepan de esos temas.
Para mirar que se está gastando el dinero y si se está realizando de la manera más adecuada
sermos el futuro que conlleva a buenas decisiones
Porque hacemos parte de la comunidad.
Como estudiantes debemos expresar inquietudes en cuanto a lo más importante que es el estudio
Porque nos ayuda a todos
Nos ayuda a mejorar



4. ¿Cómo se enteró de la realización de la jornada de Rendición de Cuentas?

Frecuencia	Porcentaje
Redes Sociales	35,0
Amigos	29,0
Familiares	23,0
Otros medios	15,0
No sabe	18,0
Total	100,0



5. ¿Tuvo acceso al informe de rendición de cuenta antes de la realización del Evento Público de Rendición de Cuentas?

Frecuencia	Porcentaje
Sí	25,4
No	71,0
No sabe	1,6
Total	100,0


2,



Observaciones
Es muy aburrido
Esta muy lejos que se realice el evento
Estuvo bien organizada (a que el colegio) las directivas de la alcaldía tenía que apoyar al municipio
Les iba más fácil en cuanto documentos de verificación estar y más información por ahí
Les iba más presencia a los presentadores más presencia en mano a mano y lenguaje
Muy pasado muy aburrido
Muy organizado para lo pasado con tiempo
Muy organizado
No le pareció y tampoco responder todas las preguntas
Se pasó mucho tiempo por lo del sonido, pero que debieron tener todo

RENDICIÓN DE CUENTAS AUDIENCIA PÚBLICA DE NIÑOS, NIÑAS, ADOLESCENTES Y JÓVENES			
INSTITUCIONES ASISTENTES	TOTAL HOMBRERES	TOTAL MUJERES	TOTAL ASISTENTES
SAN JOSE PARA ESCUELA DE BAUCOER	34	51	86
COLEGIO DEPARTAMENTAL JOSE DONACILLO SAS	46	51	97
LA PAZ Y LA PAZ	71	51	122
TOTAL	151	153	305

RENDICIÓN DE CUENTAS AUDIENCIA PÚBLICA DE NIÑOS, NIÑAS, ADOLESCENTES Y JÓVENES



2

4. Preguntas

OFICINA DE PARTICIPACIÓN CIUDADANA

EVENTO PÚBLICO DE RENDICIÓN DE CUENTAS VIGENCIA 2017

Nombre y Apellido Laura Rolando
 Teléfono _____ Dirección _____
 E-mail _____

Tema: Preguntas
 Escriba su pregunta: ¿Qué opinión le es comunicada LGBTIQ?
¿Qué opinión le es comunicada LGBTIQ?

Carrera 9 N° 11-34 Tel. 8844444 Ext 4200 PARTICIPACION@CHIA.EDV.CO

OFICINA DE PARTICIPACIÓN CIUDADANA

EVENTO PÚBLICO DE RENDICIÓN DE CUENTAS VIGENCIA 2017

Nombre y Apellido Gabriela Carrillo
 Teléfono _____ Dirección _____
 E-mail _____

Tema: Fútbol Femenino
 Escriba su pregunta: ¿Por qué al Fútbol Femenino no le entregan jugadores? Sabiendo que es una de las disciplinas que más desarrollo le da al J.F.F.D.

Carrera 9 N° 11-34 Tel. 8844444 Ext 4200 PARTICIPACION@CHIA.EDV.CO

Con base en los resultados anteriormente expuestos, se concluye que la Rendición de Cuentas para los niños, niñas y adolescentes cumplió con las expectativas, para conocer de cerca la gestión realizada por la administración durante el año 2017.


RICARDO ALBERTO SÁNCHEZ RODRÍGUEZ
 Jefe Oficina de Control Interno

Proyectó: Fabio Noé Fula Bravo – Oficina de Control Interno 