



ALCALDÍA
MUNICIPAL
DE CHÍA

Secretaría de
Hacienda



MUNICIPIO DE CHÍA
ESTADO DE RESULTADOS COMPARATIVO
A NOVIEMBRE DE 2020 (Cifras en pesos)

Codigo	Nombre	Noviembre/2020	Noviembre/2019	Variación Neta	Var. %
4	INGRESOS	244,896,251,954.80	255,155,129,658.68	-10,258,877,703.88	4%
41	INGRESOS FISCALES	155,772,772,040.00	173,254,592,148.12	-17,481,820,108.12	11%
4105	IMPUESTOS	162,959,394,743.03	167,601,656,583.30	-4,642,261,840.27	3%
4110	CONTRIBUCIONES TASA E INGRESO NO TRIBUTARIOS	14,892,626,061.88	24,025,118,681.67	-9,132,492,619.79	61%
4195	DEVOLUCIONES Y DESCUENTOS (DB)	22,079,248,764.91	18,372,183,116.85	3,707,065,648.06	-17%
43	VENTA DE SERVICIOS	99,720,092.00	508,408,306.00	-408,688,214.00	410%
4305	SERVICIOS EDUCATIVOS	0.00	504,000.00	-504,000.00	
4390	OTROS SERVICIOS	99,720,092.00	507,904,306.00	-408,184,214.00	409%
44	TRANSFERENCIAS Y SUBVENCIONES	79,686,966,530.62	71,378,793,556.65	8,308,172,973.97	-10%
4408	SISTEMA GENERAL DE PARTICIPACIONES	56,213,989,949.00	49,561,553,666.00	6,652,436,283.00	-12%
4413	SISTEMA GENERAL DE REGALÍAS	73,990,726.43	114,121,748.57	-40,131,022.14	54%
4421	SISTEMA GENERAL DE SEGURIDAD SOCIAL EN SALUD	6,060,535,862.40	886,788,546.16	5,173,747,316.24	-85%
4428	OTRAS TRANSFERENCIAS	17,338,449,992.79	20,816,329,595.92	-3,477,879,603.13	20%
48	OTROS INGRESOS	9,336,793,292.18	10,013,335,647.91	-676,542,355.73	7%
4802	FINANCIEROS	2,093,042,933.67	2,829,453,255.37	-736,410,321.70	35%
4808	INGRESOS DIVERSOS	7,243,750,358.51	7,181,499,058.54	62,251,299.97	-1%
4830	REVERSIÓN DE LAS PÉRDIDAS POR DETERIORO DE VALOR	0.00	2,383,334.00	-2,383,334.00	
5	GASTOS	168,775,559,263.02	256,767,558,779.23	-87,991,999,516.21	52%
51	DE ADMINISTRACIÓN Y OPERACIÓN	63,803,943,527.39	61,537,139,754.86	2,266,803,772.53	-4%
5101	SUELDOS Y SALARIOS	25,270,295,976.33	21,966,055,224.67	3,304,240,751.66	-13%
5102	CONTRIBUCIONES IMPUTADAS	117,982,129.00	74,775,232.00	43,206,897.00	-37%
5103	CONTRIBUCIONES EFECTIVAS	6,757,693,691.68	5,706,817,241.34	1,050,876,450.34	-16%
5104	APORTES SOBRE LA NÓMINA	1,305,731,900.00	1,145,166,400.00	160,565,500.00	-12%
5107	PRESTACIONES SOCIALES	8,244,338,494.00	7,450,637,983.40	793,700,510.60	-10%
5108	GASTOS DE PERSONAL DIVERSOS	378,010,901.00	1,290,043,200.00	-912,032,299.00	241%
5111	GENERALES	21,640,373,105.00	23,902,500,800.45	-2,262,127,695.45	10%
5120	"IMPUESTOS, CONTRIBUCIONES Y TASAS"	89,517,330.38	1,143,673.00	88,373,657.38	-99%
53	"DETERIORO, DEPRECIACIONES, AMORTIZACIONES Y PROVISIONES"	14,535,763,758.30	70,968,009,838.71	-56,432,246,080.41	388%
5347	DETERIORO DE CUENTAS POR COBRAR	0.00	7,984,967,419.00	-7,984,967,419.00	
5349	DETERIORO DE PRÉSTAMOS POR COBRAR	0.00	8,005,059.00	-8,005,059.00	
5357	DETERIORO DE ACTIVOS INTANGIBLES	4,434,000.00			
5360	"DEPRECIACIÓN DE PROPIEDADES, PLANTA Y EQUIPO"	5,343,614,249.30	5,545,198,367.71	-201,584,118.41	4%
5364	DEPRECIACIÓN DE BIENES DE USO PÚBLICO	9,182,668,134.00	42,559,224,811.00	-33,376,556,677.00	363%
5366	AMORTIZACIÓN DE ACTIVOS INTANGIBLES	5,047,375.00	12,978,099.00	-7,930,724.00	157%
5368	PROVISIÓN LITIGIOS Y DEMANDAS	0.00	14,857,636,083.00	-14,857,636,083.00	
54	TRANSFERENCIAS Y SUBVENCIONES	17,177,341,344.00	24,589,670,903.00	-7,412,329,559.00	43%
5423	OTRAS TRANSFERENCIAS	17,177,341,344.00	24,497,885,943.78	-7,320,544,599.78	43%
5424	SUBVENCIONES	0.00	91,784,959.22	-91,784,959.22	
55	GASTO PÚBLICO SOCIAL	73,048,561,696.18	92,796,332,480.09	-19,747,770,783.91	27%
5501	EDUCACIÓN	46,134,458,953.60	35,711,711,965.00	10,422,746,988.60	-23%
5502	SALUD	16,335,038,837.86	14,291,305,912.14	2,043,732,925.72	-13%
5503	AGUA POTABLE Y SANEAMIENTO BÁSICO	0.00	1,266,332,399.00	-1,266,332,399.00	




ALCALDÍA
MUNICIPAL
DE CHÍA


Secretaría de
Hacienda




MUNICIPIO DE CHI/
ESTADO DE RESULTADOS COMPARATIVO
A NOVIEMBRE DE 2020 (Cifras en pesos)

Codigo	Nombre	Noviembre/2020	Noviembre/2019	Variación Neta	Var. %
5506	CULTURA	2,121,848,840.00	8,368,968,142.03	-6,247,119,302.03	294%
5507	DESARROLLO COMUNITARIO Y BIENESTAR SOCIAL	5,407,815,201.76	27,819,425,652.92	-22,411,610,451.16	414%
5508	MEDIO AMBIENTE	160,077,207.96	833,492,760.00	-673,415,552.04	421%
5550	SUBSIDIOS ASIGNADOS	2,889,322,655.00	4,505,095,649.00	-1,615,772,994.00	56%
58	OTROS GASTOS	209,948,937.15	6,876,405,802.57	-6,666,456,865.42	3175%
5802	COMISIONES	5,356,087.35	7,399,239.73	-2,043,152.38	38%
5804	FINANCIEROS	0.00	213,667,288.70	-213,667,288.70	
5890	GASTOS DIVERSOS	5,652,943.62	6,438,995,873.13	-6,433,342,929.51	113805%
5693	DEVOLUCIONES Y DESCUENTOS INGRESOS FISCALES	196,939,906.18	216,343,401.01	-17,403,494.83	9%
RESULTADOS DEL EJERCICIO		76,120,692,691.78	-1,612,429,120.55	77,733,121,812.33	-0.48


LUIS CARLOS SEGURA RUBIANO
ALCALDE MUNICIPAL
C.C. 81.720.569


HAROLD RAMIREZ ALVAREZ
SECRETARIO DE HACIENDA
C.C. 79.454.427


MYRIAM AMANDA SEQUERA CALVO
PROFESIONAL ESPECIALIZADO
C.C. 23.561.243
CONTADOR T.P. 122371-T

REVISO: Adriana P. Cristancho B. - Directora Financiera 