






MUNICIPIO DE CHÍA
ESTADO DE RESULTADOS COMPARATIVO
A ENERO DE 2021 - 2020 (Cifras en pesos)

Codigo	Nombre	Enero/2021	Enero/2020	Variación Neta	Var. %
4	INGRESOS	107,970,184,588.86	115,995,454,239.22	-8,025,269,650.36	7%
41	INGRESOS FISCALES	101,363,452,860.11	102,561,767,325.19	-1,198,314,465.08	1%
4105	IMPUESTOS	102,719,280,564.20	98,838,646,476.10	3,880,634,088.10	-4%
4110	CONTRIBUCIONES TASA E INGRESO NO TRIBUTARIOS	272,460,686.91	4,826,037,960.59	-4,553,577,273.68	1671%
4195	DEVOLUCIONES Y DESCUENTOS (DB)	1,628,288,391.00	1,102,917,111.50	525,371,279.50	-32%
43	VENTA DE SERVICIOS	21,636,513.00	28,832,394.00	-7,195,881.00	33%
4390	OTROS SERVICIOS	21,636,513.00	28,832,394.00	-7,195,881.00	33%
44	TRANSFERENCIAS Y SUBVENCIONES	6,461,218,816.21	6,185,040,392.38	276,178,423.83	-4%
4408	SISTEMA GENERAL DE PARTICIPACIONES	5,098,711,207.00	5,665,858,244.00	-567,147,037.00	11%
4413	SISTEMA GENERAL DE REGALÍAS	0.00	10,158,208.24	-10,158,208.24	
4421	SISTEMA GENERAL DE SEGURIDAD SOCIAL EN SALUD	1,083,239,604.21	342,809,705.14	740,429,899.07	-68%
4428	OTRAS TRANSFERENCIAS	279,268,005.00	166,214,235.00	113,053,770.00	-40%
48	OTROS INGRESOS	123,876,399.54	7,219,814,127.65	-7,095,937,728.11	5728%
4802	FINANCIEROS	100,267,796.42	194,838,438.47	-94,570,642.05	94%
4808	INGRESOS DIVERSOS	23,608,603.12	7,024,975,689.18	-7,001,367,086.06	29656%
5	GASTOS	8,821,836,656.92	7,527,772,368.34	1,294,064,198.58	-15%
51	DE ADMINISTRACIÓN Y OPERACIÓN	4,194,427,311.57	3,556,151,773.00	638,275,538.57	-15%
5101	SUELDOS Y SALARIOS	2,130,603,447.00	2,080,297,936.00	50,305,511.00	-2%
5102	CONTRIBUCIONES IMPUTADAS	4,732,085.00	3,779,567.00	952,518.00	-20%
5103	CONTRIBUCIONES EFECTIVAS	632,237,456.00	546,700,334.00	85,537,122.00	-14%
5104	APORTES SOBRE LA NÓMINA	126,305,300.00	108,050,900.00	18,254,400.00	-14%
5107	PRESTACIONES SOCIALES	777,387,822.00	717,178,941.00	60,208,881.00	-8%
5111	GENERALES	523,161,201.57	100,122,395.00	423,038,806.57	-81%
5120	"IMPUESTOS, CONTRIBUCIONES Y TASAS"	0.00	21,700.00	-21,700.00	
53	"DETERIORO, DEPRECIACIONES, AMORTIZACIONES Y PROVISIONES"	1,381,912,840.24	1,176,861,310.32	205,051,529.92	-16%
5360	"DEPRECIACIÓN DE PROPIEDADES, PLANTA Y EQUIPO"	533,040,269.24	345,926,048.32	187,114,220.92	-35%
5364	DEPRECIACIÓN DE BIENES DE USO PÚBLICO	847,863,096.00	830,935,262.00	16,927,834.00	-2%
5366	AMORTIZACIÓN DE ACTIVOS INTANGIBLES	1,009,475.00			
55	GASTO PÚBLICO SOCIAL	3,241,788,493.42	2,770,174,392.00	471,614,101.42	-15%
5501	EDUCACIÓN	3,133,077,569.00	2,747,199,274.00	385,878,295.00	-12%
5502	SALUD	101,452,474.42			
5507	DESARROLLO COMUNITARIO Y BIENESTAR SOCIAL	199,140.00	22,975,118.00	-22,775,978.00	11437%
5550	SUBSIDIOS ASIGNADOS	7,059,310.00			
58	OTROS GASTOS	3,707,911.69	24,584,883.02	-20,876,971.33	563%
5802	COMISIONES	418,379.00	398,423.09	19,955.91	-5%
5890	GASTOS DIVERSOS	0.00	-0.25	0.25	
5893	DEVOLUCIONES Y DESCUENTOS INGRESOS FISCALES	3,289,532.69	24,186,460.18	-20,896,927.49	635%
RESULTADOS DEL EJERCICIO		99,148,348,031.94	108,467,681,880.88	-9,319,333,848.94	0.22


LILIANA ANDREA VILLALOBOS GORDO
ALCALDESA MUNICIPAL (E)
C.C. 35.199.103


HAROLD RAMIREZ ALVAREZ
SECRETARIO DE HACIENDA
C.C. 79.454.427


MYRIAM AMANDA SEQUERA CALVO
PROFESIONAL ESPECIALIZADO
C.C. 23.561.243
CONTADOR T.P. 122371-T