



ALCALDÍA
MUNICIPAL
DE CHÍA

Secretaría de
Hacienda



MUNICIPIO DE CHIA
ESTADO DE SITUACION FINANCIERA COMPARATIVO
A ABRIL DE 2021 - 2020 (Cifras en pesos)

Codigo	Nombre	Abril/2021	Abril/2020	Variación Neta	Var. %
1	ACTIVOS	757,186,877,778.60	694,936,587,619.60	62,260,290,159.00	-8%
11	EFFECTIVO Y EQUIVALENTES AL EFFECTIVO	179,268,678,200.71	144,363,076,243.13	34,915,601,967.59	-19%
1105	CAJA	7,074,900.00	6,389,000.00	685,900.00	-10%
1110	DEPÓSITOS EN INSTITUCIONES FINANCIERAS	179,209,661,893.20	144,346,687,243.13	34,862,974,650.08	-19%
1132	EFFECTIVO DE USO RESTRINGIDO	51,841,407.51			
13	CUENTAS POR COBRAR	69,465,126,414.47	92,285,783,139.75	-22,820,656,725.28	33%
1305	IMPUESTOS RETENCION EN LA FUENTE Y ANTICIPO DE IMPUESTO	72,294,471,563.10	91,055,000,630.00	-18,760,529,066.90	26%
1311	CONTRIBUCIONES TASA E INGRESOS NO TRIBUTARIOS	23,415,298,851.00	24,494,809,083.00	-1,079,510,232.00	5%
1317	PRESTACIÓN DE SERVICIOS	0.00	0.00	0.00	
1322	ADMINISTRACIÓN DEL SISTEMA DE SEGURIDAD SOCIAL EN SALUD	101,462,818.00	125,615,713.00	-24,152,895.00	24%
1337	TRANSFERENCIAS POR COBRAR	1,788,288,905.88	1,377,581,770.87	410,707,135.01	-23%
1384	OTRAS CUENTAS POR COBRAR	129,002,551.02	1,604,932,776.41	-1,475,930,225.39	1144%
1386	DETERIORO ACUMULADO DE CUENTAS POR COBRAR (CR)	-28,263,398,274.53	-26,372,156,833.53	-1,891,241,441.00	-7%
14	PRÉSTAMOS POR COBRAR	578,205,061.00	595,733,119.00	-17,528,058.00	3%
1415	PRÉSTAMOS CONCEDIDOS	617,516,313.00	635,044,371.00	-17,528,058.00	3%
1480	DETERIORO ACUMULADO DE PRÉSTAMOS POR COBRAR (CR)	-39,311,252.00	-39,311,252.00	0.00	0%
16	"PROPIEDADES, PLANTA Y EQUIPO"	204,714,404,397.23	168,914,283,269.52	45,800,121,127.71	-22%
1605	TERRENOS	54,811,938,214.66	51,168,272,063.66	3,643,666,151.00	-7%
1615	CONSTRUCCIONES EN CURSO	95,431,850,119.11	50,538,365,757.01	44,893,484,362.10	-47%
1635	BIENES MUEBLES EN BODEGA	18,979,771.72	0.00	18,979,771.72	-100%
1640	EDIFICACIONES	85,692,049,991.77	84,375,298,807.77	1,316,751,184.00	-2%
1655	MAQUINARIA Y EQUIPO	12,718,557,973.56	12,558,013,203.66	160,544,769.90	-1%
1660	EQUIPO MÉDICO Y CIENTÍFICO	168,899,682.00	162,223,782.00	6,675,900.00	-4%
1665	"MUEBLES, ENSERES Y EQUIPO DE OFICINA"	1,704,904,383.30	1,564,269,777.16	140,634,606.14	-8%
1670	EQUIPOS DE COMUNICACIÓN Y COMPUTACIÓN	11,202,972,743.40	9,202,838,498.13	2,000,134,245.27	-18%
1675	"EQUIPOS DE TRANSPORTE, TRACCIÓN Y ELEVACIÓN"	4,495,504,571.38	4,475,542,321.38	19,962,250.00	0%
1680	"EQUIPOS DE COMEDOR, COCINA, DESPENSA Y HOTELERÍA"	359,465,376.00	359,465,376.00	0.00	0%
1685	"DEPRECIACIÓN ACUMULADA DE PROPIEDADES, PLANTA Y EQUIPO (CR)"	55,197,169,323.22	48,796,457,210.80	6,400,712,112.42	-12%
1695	"DETERIORO ACUMULADO DE PROPIEDADES, PLANTA Y EQUIPO (CR)"	6,693,549,106.45	6,693,549,106.45	0.00	0%
17	BIENES DE USO PÚBLICO E HISTÓRICOS Y CULTURALES	254,270,181,474.78	246,287,096,620.81	7,983,084,853.97	-3%
1705	BIENES DE USO PÚBLICO EN CONSTRUCCIÓN	25,247,822,589.90	22,347,615,788.13	2,900,206,801.77	-11%
1710	BIENES DE USO PÚBLICO EN SERVICIO	486,237,912,793.58	471,043,353,409.38	15,194,559,384.20	-3%
1785	DEPRECIACIÓN ACUMULADA DE BIENES DE USO PÚBLICO (CR)	249,268,742,742.84	239,157,061,410.84	10,111,681,332.00	-4%
1790	DETERIORO ACUMULADO DE BIENES DE USO PÚBLICO (CR)	7,946,811,165.86	7,946,811,165.86	0.00	0%
19	OTROS ACTIVOS	48,890,382,230.41	52,500,615,227.40	-3,610,232,996.99	7%
1904	PLAN DE ACTIVOS PARA BENEFICIOS POSEMPLEO	28,435,800,544.90	25,966,167,480.75	2,469,633,064.15	-9%
1905	BIENES Y SERVICIOS PAGADOS POR ANTICIPADO	1,867,799,415.95	859,648,889.94	1,008,150,526.01	-54%
1906	AVANCES Y ANTICIPOS ENTREGADOS	13,368,907,688.80	22,202,464,020.00	-8,833,556,331.20	66%
1908	RECURSOS ENTREGADOS EN ADMINISTRACIÓN	4,831,062,020.23	3,265,685,217.13	1,565,376,803.10	-32%
1909	DEPÓSITOS ENTREGADOS EN GARANTÍA	44,000,000.00	44,000,000.00	0.00	0%
1970	ACTIVOS INTANGIBLES	468,960,744.53	289,352,053.58	179,608,690.95	-38%
1975	AMORTIZACIÓN ACUMULADA DE ACTIVOS INTANGIBLES (CR)	126,148,184.00	126,702,434.00	-554,250.00	0%
2	PASIVOS	204,210,980,262.91	149,579,464,744.28	54,631,515,608.62	-27%
23	PRÉSTAMOS POR PAGAR	85,249,740,673.64	68,001,542,749.13	17,248,197,924.51	-20%
2314	FINANCIAMIENTO INTERNO DE LARGO PLAZO	85,249,740,673.64	68,001,542,749.13	17,248,197,924.51	-20%
24	CUENTAS POR PAGAR	28,934,387,776.83	18,502,287,344.81	10,432,100,432.02	-36%
2401	ADQUISICIÓN DE BIENES Y SERVICIOS NACIONALES	1,861,679,352.90	1,050,948,949.22	810,730,403.68	-44%
2403	TRANSFERENCIAS POR PAGAR	0.00	0.00	0.00	
2407	RECAUDOS A FAVOR DE TERCEROS	7,892,030,869.38	694,064,734.15	7,197,966,135.23	-91%
2424	DESCUENTOS DE NÓMINA	35,320,276.81	10,424,608.83	24,895,667.98	-70%
2430	SUBSIDIOS ASIGNADOS	37,986,208.00	0.00	37,986,208.00	-100%
2436	RETENCION EN LA FUENTE E IMPUESTO DE TIMBRE	426,014,201.51	111,709,495.41	314,304,706.10	-74%
2440	"IMPUESTOS, CONTRIBUCIONES Y TASAS POR PAGAR"	0.00			
2460	CRÉDITOS JUDICIALES	16,954,268,647.00	15,642,174,305.00	1,312,094,342.00	-8%
2480	ADMINISTRACIÓN Y PRESTACIÓN DE SERVICIOS DE SALUD	5,353,143.00	0.00	5,353,143.00	-100%

Abuya




ALCALDÍA
MUNICIPAL
DE CHÍA


Secretaría de
Hacienda




MUNICIPIO DE CHIA
ESTADO DE SITUACION FINANCIERA COMPARATIVO
A ABRIL DE 2021 - 2020 (Cifras en pesos)

Codigo	Nombre	Abril/2021	Abril/2020	Variación Neta	Var. %
2490	OTRAS CUENTAS POR PAGAR	1,721,735,078.23	992,965,252.20	728,769,826.03	-42%
25	BENEFICIOS A LOS EMPLEADOS	28,030,368,962.13	27,472,761,200.78	567,617,761.35	-2%
2511	BENEFICIOS A LOS EMPLEADOS A CORTO PLAZO	7,491,867,985.73	6,336,426,028.38	1,155,441,957.35	-15%
2512	BENEFICIOS A LOS EMPLEADOS A LARGO PLAZO	1,931,957,644.40	2,181,076,852.40	-249,119,208.00	13%
2513	BENEFICIOS POR TERMINACIÓN DEL VÍNCULO LABORAL O CONTRACTUAL	0.00	0.00	0.00	
2514	BENEFICIOS POSEMPLEO - PENSIONES	18,606,543,322.00	18,955,248,320.00	-348,704,998.00	2%
27	PROVISIONES	38,861,915,889.80	13,032,706,531.66	25,829,210,358.15	-66%
2701	LITIGIOS Y DEMANDAS	38,861,915,889.80	13,032,706,531.66	25,829,210,358.15	-66%
2790	PROVISIONES DIVERSAS	0.00			
29	OTROS PASIVOS	23,134,666,960.60	22,670,177,917.91	564,389,042.69	-2%
2902	RECURSOS RECIBIDOS EN ADMINISTRACIÓN	3,726,745,308.00	2,993,605,839.00	733,139,469.00	-20%
2903	DEPÓSITOS RECIBIDOS EN GARANTÍA	67,431,760.38	57,787,054.48	9,644,705.90	-14%
2910	INGRESOS RECIBIDOS POR ANTICIPADO	2,073,800.00			
2917	RETENCIONES Y ANTICIPO DE IMPUESTOS	19,289,074,713.12	19,469,543,645.43	-180,468,932.31	1%
2990	OTROS PASIVOS DIFERIDOS	49,241,379.00	49,241,379.00	0.00	0%
3	PATRIMONIO	562,976,897,626.69	546,367,122,876.60	7,618,774,660.09	-10.83
31	PATRIMONIO DE LAS ENTIDADES DE GOBIERNO	562,976,897,626.69	546,367,122,876.60	7,618,774,660.09	-10.83
3105	CAPITAL FISCAL	472,338,437,301.00	472,338,437,301.00	0.00	0%
3109	RESULTADOS DE EJERCICIOS ANTERIORES	4,675,315,544.90	-44,399,605,467.51	49,074,921,012.41	-1050%
3110	RESULTADO DEL EJERCICIO	70,978,763,803.25	114,643,782,104.01	-43,665,018,300.76	11%
3151	GANANCIAS O PÉRDIDAS POR PLANES DE BENEFICIOS A LOS EMPLEADOS	4,983,380,876.54	2,774,508,938.10	2,208,871,938.44	-44%
TOTAL PASIVOS Y PATRIMONIO		767,186,877,778.60	694,936,687,619.88	62,260,290,168.71	-11.10
8	CUENTAS DE ORDEN DEUDORAS	0.00	0.00	0.00	
81	ACTIVOS CONTINGENTES	1,754,298,143.00	4,282,977,991.00	-2,528,679,848.00	144%
8120	LITIGIOS Y MECANISMOS ALTERNATIVOS DE SOLUCIÓN DE CONFLICTOS	1,754,298,143.00	4,282,977,991.00	-2,528,679,848.00	144%
83	DEUDORAS DE CONTROL	37,401,615,634.19	35,030,480,762.01	2,371,134,872.18	-6%
8315	BIENES Y DERECHOS RETIRADOS *	3,760,907,403.00	3,765,765,003.00	-4,857,600.00	0%
8347	BIENES ENTREGADOS A TERCEROS	28,728,012,231.19	26,352,019,759.01	2,375,992,472.18	-8%
8354	RECAUDO POR LA ENAJENACIÓN DE ACTIVOS AL SECTOR PRIVADO	4,812,696,000.00	4,812,696,000.00	0.00	0%
8390	OTRAS CUENTAS DEUDORAS DE CONTROL	100,000,000.00	100,000,000.00	0.00	0%
89	DEUDORAS POR CONTRA (CR)	39,155,913,777.19	39,313,458,753.00	-157,544,975.81	0%
8905	ACTIVOS CONTINGENTES POR CONTRA (CR)	1,754,298,143.00	4,282,977,991.00	-2,528,679,848.00	144%
8915	DEUDORAS DE CONTROL POR CONTRA (CR)	37,401,615,634.19	35,030,480,762.00	2,371,134,872.19	-6%
9	CUENTAS DE ORDEN ACREEDORAS	0.00	0.00	0.00	
91	PASIVOS CONTINGENTES	100,025,700,924.70			
9120	LITIGIOS Y MECANISMOS ALTERNATIVOS DE SOLUCIÓN DE CONFLICTOS	100,025,700,924.70			
93	ACREEDORAS DE CONTROL	6,467,471,715.00	14,192,275,847.00	-7,724,804,132.00	119%
9390	OTRAS CUENTAS ACREEDORAS DE CONTROL	6,467,471,715.00	14,192,275,847.00	-7,724,804,132.00	119%
99	ACREEDORAS POR CONTRA (DB)	106,493,172,639.70	14,192,275,847.00	92,300,896,792.70	-87%
9905	PASIVOS CONTINGENTES POR CONTRA (DB)	100,025,700,924.70			
9915	ACREEDORAS DE CONTROL POR CONTRA (DB)	6,467,471,715.00	14,192,275,847.00	-7,724,804,132.00	119%


LILIANA ANDREA VILLALOBOS GORDO
ALCALDESA MUNICIPAL (E)
C.C. 35.199.103


HAROLD RAMIREZ ALVAREZ
SECRETARIO DE HACIENDA
C.C. 79.454.427


MYRIAM AMANDA SEQUERA CALVO
PROFESIONAL ESPECIALIZADO
C.C. 23.561.243

CONTADOR T.P. 122371-T

REVISO: Adriana P. Crisanchó B. - Directora Financiera 