




ALCALDÍA
MUNICIPAL
DE CHÍA


Secretaría de
Hacienda

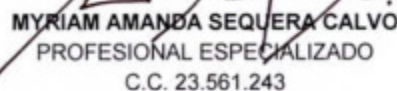


MUNICIPIO DE CHIA
ESTADO DE RESULTADOS COMPARATIVO
A MARZO DE 2021 - 2020 (Cifras en pesos)

Codig	Nombre	Marzo/2021	Marzo/2020	Variación Neta	Var. %
4	INGRESOS	159,396,385,048.14	158,649,417,556.61	746,967,491.53	0%
41	INGRESOS FISCALES	128,923,385,793.54	131,699,897,286.76	-2,776,511,493.22	2%
4105	IMPUESTOS	139,670,301,234.66	137,752,340,323.10	1,917,960,911.56	-1%
4110	CONTRIBUCIONES TASA E INGRESO NO TRIBUTARIOS	2,811,896,275.32	6,525,952,770.76	-3,714,056,495.44	132%
4195	DEVOLUCIONES Y DESCUENTOS (DB)	13,558,811,716.44	12,578,395,807.10	980,415,909.34	-7%
43	VENTA DE SERVICIOS	70,015,887.00	70,113,674.00	-97,787.00	0%
4390	OTROS SERVICIOS	70,015,887.00	70,113,674.00	-97,787.00	0%
44	TRANSFERENCIAS Y SUBVENCIONES	22,813,413,200.41	19,213,685,550.37	3,599,727,650.04	-16%
4408	SISTEMA GENERAL DE PARTICIPACIONES	15,893,244,628.00	16,165,142,058.00	-271,897,430.00	2%
4413	SISTEMA GENERAL DE REGALÍAS	0.00	28,852,625.72	-28,852,625.72	
4421	SISTEMA GENERAL DE SEGURIDAD SOCIAL EN SALUD	2,199,494,663.18	476,083,069.25	1,723,411,593.93	-78%
4428	OTRAS TRANSFERENCIAS	4,720,673,909.23	2,543,607,797.40	2,177,066,111.83	-46%
48	OTROS INGRESOS	7,589,570,167.19	7,665,721,045.48	-76,150,878.29	1%
4802	FINANCIEROS	266,379,821.89	574,954,955.30	-308,575,133.41	116%
4808	INGRESOS DIVERSOS	7,323,190,345.30	7,090,766,090.18	232,424,255.12	-3%
5	GASTOS	43,469,214,706.27	35,758,538,789.19	7,710,675,917.08	-18%
51	DE ADMINISTRACIÓN Y OPERACIÓN	16,040,002,313.88	13,868,603,594.67	2,171,398,719.21	-14%
5101	SUELDOS Y SALARIOS	6,732,390,649.00	6,446,645,687.00	285,744,962.00	-4%
5102	CONTRIBUCIONES IMPUTADAS	10,182,992.00	13,598,096.00	-3,415,104.00	34%
5103	CONTRIBUCIONES EFECTIVAS	1,873,175,820.00	1,688,568,461.00	184,607,359.00	-10%
5104	APORTES SOBRE LA NÓMINA	370,176,700.00	331,205,400.00	38,971,300.00	-11%
5107	PRESTACIONES SOCIALES	2,412,396,854.00	2,161,358,744.00	251,038,110.00	-10%
5108	GASTOS DE PERSONAL DIVERSOS	4,928,311.00	367,621,553.00	-362,693,242.00	7359%
5111	GENERALES	4,609,860,151.88	2,834,616,058.67	1,775,244,093.21	-39%
5120	"IMPUESTOS, CONTRIBUCIONES Y TASAS"	26,890,836.00	24,989,595.00	1,901,241.00	-7%
53	"DETERIORO, DEPRECIACIONES, AMORTIZACIONES Y PROVISIONES"	6,910,855,955.09	3,534,774,238.94	3,376,081,716.15	-49%
5360	"DEPRECIACIÓN DE PROPIEDADES, PLANTA Y EQUIPO"	1,593,014,956.09	1,041,968,452.94	551,046,503.15	-35%
5364	DEPRECIACIÓN DE BIENES DE USO PÚBLICO	2,548,866,371.00	2,492,805,786.00	56,060,585.00	-2%
5366	AMORTIZACIÓN DE ACTIVOS INTANGIBLES	3,028,425.00			
5368	PROVISIÓN LITIGIOS Y DEMANDAS	2,765,946,203.00			
54	TRANSFERENCIAS Y SUBVENCIONES	4,772,587,491.05	3,936,028,996.00	836,558,495.05	-18%
5423	OTRAS TRANSFERENCIAS	4,772,587,491.05	3,936,028,996.00	836,558,495.05	-18%
55	GASTO PÚBLICO SOCIAL	15,375,250,953.06	14,245,992,495.56	1,129,258,457.50	-7%
5501	EDUCACIÓN	9,504,648,268.65	10,146,954,271.00	-642,306,002.35	7%
5502	SALUD	4,885,043,020.41	3,413,968,660.56	1,471,074,359.85	-30%
5506	CULTURA	24,678,545.00	46,628,938.00	-21,950,393.00	89%
5507	DESARROLLO COMUNITARIO Y BIENESTAR SOCIAL	835,272,598.00	559,822,833.00	275,449,765.00	-33%
5508	MEDIO AMBIENTE	47,402,111.00	6,356,904.00	41,045,207.00	-87%
5550	SUBSIDIOS ASIGNADOS	78,206,410.00	72,260,889.00	5,945,521.00	-8%
58	OTROS GASTOS	370,517,993.19	173,139,464.02	197,378,529.17	-53%
5802	COMISIONES	1,254,643.50	1,608,077.09	-353,433.59	28%
5890	GASTOS DIVERSOS	365,973,817.00	-0.25	365,973,817.25	-100%
5893	DEVOLUCIONES Y DESCUENTOS INGRESOS FISCALES	3,289,532.69	171,531,387.18	-168,241,854.49	5114%
RESULTADOS DEL EJERCICIO		115,927,170,341.87	122,890,878,767.42	-6,963,708,425.55	0.17


LILIANA ANDREA VILLALOBOS GORDO
ALCALDESA MUNICIPAL (E)
C.C. 35.199.103


HAROLD RAMÍREZ ALVAREZ
SECRETARIO DE HACIENDA
C.C. 79.454.427


MYRIAM AMANDA SEQUERA CALVO
PROFESIONAL ESPECIALIZADO
C.C. 23.561.243
CONTADOR T.P. 122371-T