



ALCALDÍA
MUNICIPAL
DE CHÍA

Secretaría de
Hacienda

MUNICIPIO DE CHÍA
ESTADO DE SITUACION FINANCIERA
A MAYO DE 2022 - 2021 (Cifras en pesos)

Código	Nombre	Mayo/2022	Mayo/2021	Variación Neta	Var. %
1	ACTIVOS	798.775.654.680,29	758.887.163.699,09	39.888.490.981,20	5%
11	EFFECTIVO Y EQUIVALENTES AL EFFECTIVO	186.450.801.860,67	182.971.386.014,73	3.479.415.845,94	2%
1105	CAJA	5.688.749,00	7.074.900,00	-1.386.151,00	-20%
110502	Caja menor	5.688.749,00	7.074.900,00	-1.386.151,00	-20%
1110	DEPÓSITOS EN INSTITUCIONES FINANCIERAS	161.545.113.111,67	182.910.243.321,41	-21.365.130.209,74	-12%
111005	Cuenta corriente	32.039.092.141,20	36.380.638.642,87	-4.351.546.501,67	-12%
111006	Cuenta de ahorro	127.938.926.282,21	144.706.695.623,44	-16.767.769.341,23	-12%
111012	Depósitos remunerados	1.567.094.688,26	1.812.909.055,10	-245.814.366,84	-14%
1132	EFFECTIVO DE USO RESTRINGIDO	0,00	54.067.793,32	-54.067.793,32	-100%
113210	Depósitos en instituciones financieras	0,00	54.067.793,32	-54.067.793,32	-100%
1133	EQUIVALENTES AL EFFECTIVO	24.900.000.000,00			
113301	Certificados de depósito de ahorro a término	24.900.000.000,00			
13	CUENTAS POR COBRAR	84.335.442.111,34	65.845.372.313,87	18.490.069.797,47	28%
1305	IMPUESTOS RETENCION EN LA FUENTE Y ANTICIPO DE IMPUESTO	85.969.259.416,17	68.830.928.251,10	17.138.331.165,07	25%
130507	Impuesto predial unificado	78.201.518.757,00	66.540.926.891,00	11.660.591.866,00	18%
130508	Impuesto de industria y comercio	3.502.622.929,17	1.148.758.139,10	2.353.864.790,07	205%
130519	"Impuesto de delimitación urbana, estudios y aprobación de planos"	2.195.093.685,00	146.624.239,00	2.048.469.446,00	1397%
130521	"Impuesto de avisos, tableros y vallas"	0,00	0,00	0,00	
130526	Impuesto a degüello de ganado mayor	0,00	0,00	0,00	
130533	Impuesto sobre vehículos automotores	0,00	0,00	0,00	
130535	Sobretasa a la gasolina	1.220.282.000,00	933.804.000,00	286.478.000,00	31%
130545	Impuesto sobre el servicio de alumbrado público	574.247.586,00			
130558	Impuesto a publicidad exterior visual	0,00	0,00	0,00	
130560	Impuesto de transporte de hidrocarburos	0,00	0,00	0,00	
130562	Sobretasa bomberil	0,00	0,00	0,00	
130585	Otros impuestos municipales	0,00	0,00	0,00	
130588	Estampillas	275.494.459,00	60.814.982,00	214.679.477,00	353%
1311	CONTRIBUCIONES TASA E INGRESOS NO TRIBUTARIOS	12.190.850.431,00	23.352.712.378,00	-11.161.861.947,00	-48%
131101	Tasas	176.269.305,00	60.577.678,00	115.691.627,00	191%
131102	Multas	262.753.723,00	281.502.067,00	-18.748.344,00	-7%
131103	Intereses	11.562.887.303,00	23.010.632.633,00	-11.447.745.330,00	-50%
131116	Derechos de tránsito	0,00	0,00	0,00	
131127	Contribuciones	188.940.100,00	0,00	188.940.100,00	
131141	Participación en plusvalía	0,00	0,00	0,00	
1317	PRESTACIÓN DE SERVICIOS	0,00	0,00	0,00	
131701	Servicios educativos	0,00			
131711	Servicio de matadero	0,00	0,00	0,00	
131726	"Recreativos, culturales, y deportivos"	0,00			
131790	Otros servicios	0,00	0,00	0,00	
1322	ADMINISTRACIÓN DEL SISTEMA DE SEGURIDAD SOCIAL EN SALUD	32.106.354,00	97.046.283,00	-64.939.929,00	-67%
132220	Incapacidades	32.106.354,00	97.046.283,00	-64.939.929,00	-67%
1337	TRANSFERENCIAS POR COBRAR	2.177.567.529,88	1.697.274.030,38	480.293.499,50	28%
133701	Sistema General de Seguridad Social en Salud	0,00	31.527.755,00	-31.527.755,00	-100%
133702	Sistema General de Regalías	51.561.301,88	44.845.213,38	6.716.088,50	15%
133703	Sistema General de Participaciones - Participación para salud	739.599.525,00	762.429.548,00	-22.830.023,00	-3%
133705	Sistema General de Participaciones - Participación para propósito general	564.737.627,00	539.223.510,00	25.514.117,00	5%
133706	Sistema General de Participaciones - Participación para pensiones - Fondo Nacional de Pensiones de las Entidades Territoriales	555.151.838,00	39.473.404,00	515.678.434,00	1306%
133707	Sistema General de Participaciones - Programas de alimentación escolar	13.738.751,00	12.598.707,00	1.140.044,00	9%



ALCALDÍA
MUNICIPAL
DE CHÍA

Secretaría de
Hacienda



MUNICIPIO DE CHÍA
ESTADO DE SITUACION FINANCIERA
A MAYO DE 2022 - 2021 (Cifras en pesos)

Codigo	Nombre	Mayo/2022	Mayo/2021	Variación Neta	Var. %
133709	Sistema General de Participaciones - Resguardos indígenas	15.336.195,00	19.170.244,00	-3.834.049,00	-20%
133710	Sistema General de Participaciones - Participación para agua potable y saneamiento básico	237.442.292,00	248.005.649,00	-10.563.357,00	-4%
133712	Otras transferencias	0,00	0,00	0,00	
133805	Costas procesales	240.782,00			
1384	OTRAS CUENTAS POR COBRAR	280.824.555,82	130.809.645,92	150.014.909,90	115%
138408	Cuotas partes de pensiones	92.467.004,65	92.467.004,65	0,00	0%
138410	Derechos cobrados por terceros	0,00			
138412	Descuentos no autorizados	1.907.606,22	13.310.944,26	-11.403.338,04	-86%
138421	Indemnizaciones	0,00			
138426	Pago por cuenta de terceros	2.964.410,00			
138435	Intereses de mora	0,00			
138439	Arrendamiento operativo	0,00	0,00	0,00	
138453	Rendimientos financieros regalías	923.003,00	421.366,00	501.637,00	119%
138490	Otras cuentas por cobrar	182.562.531,95	24.610.331,01	157.952.200,94	642%
1386	DETERIORO ACUMULADO DE CUENTAS POR COBRAR (CR)	-16.315.406.957,53	-28.263.398.274,53	11.947.991.317,00	-42%
138613	impuestos	-16.270.618.433,53	-28.263.398.274,53	11.992.779.841,00	-42%
138614	contribuciones tasas e ingresos no tributarios	-44.788.524,00			
14	PRÉSTAMOS POR COBRAR	585.484.942,16	551.366.718,00	34.118.224,16	6%
1415	PRÉSTAMOS CONCEDIDOS	602.910.576,16	590.677.970,00	12.232.606,16	2%
141507	Préstamos educativos	602.910.576,16	590.677.970,00	12.232.606,16	2%
1480	DETERIORO ACUMULADO DE PRÉSTAMOS POR COBRAR (CR)	-17.425.634,00	-39.311.252,00	21.885.618,00	-56%
148003	Préstamos concedidos	-17.425.634,00	-39.311.252,00	21.885.618,00	-56%
16	"PROPIEDADES, PLANTA Y EQUIPO"	233.092.013.182,62	207.976.163.113,07	25.115.850.069,56	12%
1605	TERRENOS	54.876.346.264,66	54.811.938.214,66	64.408.050,00	0%
160501	Urbanos	38.915.657.048,00	38.915.657.048,00	0,00	0%
160502	Rurales	10.680.268.861,00	10.680.268.861,00	0,00	0%
160503	Terrenos con destinación ambiental	5.280.420.355,66	5.216.012.305,66	64.408.050,00	1%
1615	CONSTRUCCIONES EN CURSO	114.043.380.744,08	98.840.767.875,11	15.202.612.868,97	15%
161501	Edificaciones	113.865.927.794,08	98.840.767.875,11	15.025.159.918,97	15%
161505	"Redes, líneas y cables"	177.452.950,00			
1635	BIENES MUEBLES EN BODEGA	0,00	18.979.771,72	-18.979.771,72	-100%
163501	Maquinaria y equipo	0,00	0,00	0,00	
163503	"Muebles, enseres y equipo de oficina"	0,00			
163504	Equipos de comunicación y computación	0,00	18.979.771,72	-18.979.771,72	-100%
163511	"Equipos de comedor, cocina, despensa y hotelería"	0,00	0,00	0,00	
1640	EDIFICACIONES	98.471.545.317,97	85.692.049.991,77	12.779.495.326,20	15%
164001	Edificios y casas	10.539.824.951,57	10.939.262.566,87	-399.437.635,30	-4%
164002	Oficinas	2.738.266.439,75	3.784.685.772,75	-1.046.419.333,00	-28%
164006	Mataderos	711.880.399,70	645.925.791,70	65.934.608,00	10%
164009	Colegios y escuelas	44.230.594.970,36	44.025.480.541,61	205.114.428,75	0%
164014	Invernaderos	63.354.000,00	63.354.000,00	0,00	0%
164019	Instalaciones deportivas y recreacionales	38.572.191.211,48	24.617.887.953,73	13.954.303.257,75	57%
164090	Otras edificaciones	1.615.453.345,11	1.615.453.345,11	0,00	0%
1655	MAQUINARIA Y EQUIPO	14.730.213.994,42	12.927.804.360,56	1.802.409.633,86	14%
165501	Equipo de construcción	4.507.596.673,38	4.525.331.275,38	-17.734.602,00	0%
165504	Maquinaria industrial	1.900.240.210,89	1.351.135.597,89	549.104.613,00	41%
165505	Equipo de música	417.264.550,30	414.264.550,30	3.000.000,00	1%
165506	Equipo de recreación y deporte	237.680.840,00	229.826.840,00	7.854.000,00	3%
165508	"Equipo agropecuario, de silvicultura, avicultura y pesca"	879.010.747,00	879.010.747,00	0,00	0%
165509	Equipo de enseñanza	306.016.879,60	303.160.581,60	2.856.298,00	1%
165511	Herramientas y accesorios	32.364.425,00	32.364.425,00	0,00	0%
165512	Equipo para estaciones de bombeo	642.106.882,87	96.989.820,00	545.117.062,87	562%
165520	Equipo de centros de control	5.024.349.768,71	4.651.339.368,72	373.010.399,99	8%



ALCALDÍA
MUNICIPAL
DE CHÍA

Secretaría de
Hacienda



MUNICIPIO DE CHIA
ESTADO DE SITUACION FINANCIERA
A MAYO DE 2022 - 2021 (Cifras en pesos)

Codigo	Nombre	Mayo/2022	Mayo/2021	Variación Neta	Var. %
165522	Equipo de ayuda audiovisual	757.531.736,67	418.329.874,67	339.201.862,00	81%
165523	Equipo de aseo	4.928.730,00	4.928.730,00	0,00	0%
165526	Equipo de seguridad y rescate	1.422.000,00	1.422.000,00	0,00	0%
165590	Otra maquinaria y equipo	19.700.550,00	19.700.550,00	0,00	0%
1660	EQUIPO MÉDICO Y CIENTÍFICO	57.629.251,47	58.894.682,00	-1.265.430,53	-2%
166002	Equipo de laboratorio	2.428.243,47	3.693.674,00	-1.265.430,53	-34%
166009	Equipo de servicio ambulatorio	55.201.008,00	55.201.008,00	0,00	0%
1665	"MUEBLES, ENSERES Y EQUIPO DE OFICINA"	1.974.792.476,30	1.704.904.383,30	269.888.093,00	16%
166501	Muebles y enseres	1.843.464.151,30	1.580.390.256,30	263.073.895,00	17%
166502	Equipo y máquina de oficina	101.628.325,00	94.814.127,00	6.814.198,00	7%
166505	"Muebles, enseres y equipo de oficina de propiedad de terceros"	29.700.000,00	29.700.000,00	0,00	0%
1670	EQUIPOS DE COMUNICACIÓN Y COMPUTACIÓN	11.903.626.243,32	11.457.289.297,52	446.336.945,80	4%
167001	Equipo de comunicación	4.161.122.066,31	3.902.300.397,81	258.821.668,50	7%
167002	Equipo de computación	7.534.139.701,39	7.346.624.424,09	187.515.277,30	3%
167007	Equipos de comunicación y computación de propiedad de terceros	35.434.639,52	35.434.639,52	0,00	0%
167090	Otros equipos de comunicación y computación	172.929.836,10	172.929.836,10	0,00	0%
1675	"EQUIPOS DE TRANSPORTE, TRACCIÓN Y ELEVACIÓN"	4.495.504.571,38	4.495.504.571,38	0,00	0%
167502	Terrestre	4.477.577.771,38	4.477.577.771,38	0,00	0%
167504	Marítimo y fluvial	17.926.800,00	17.926.800,00	0,00	0%
1680	"EQUIPOS DE COMEDOR, COCINA, DESPENSA Y HOTELERÍA"	392.797.276,00	374.042.876,00	18.754.400,00	5%
168002	Equipo de restaurante y cafetería	392.797.276,00	374.042.876,00	18.754.400,00	5%
1685	"DEPRECIACIÓN ACUMULADA DE PROPIEDADES, PLANTA Y	61.180.273.850,53	55.712.463.804,50	5.447.810.046,03	10%
168501	Edificaciones	41.098.324.854,63	38.170.709.402,63	2.927.615.452,00	8%
168504	Maquinaria y equipo	6.803.304.767,50	6.412.834.288,57	390.470.478,93	6%
168505	Equipo médico y científico	193.072.509,00	140.373.707,00	52.698.802,00	38%
168506	"Muebles, enseres y equipo de oficina"	1.166.314.947,35	1.073.528.401,68	92.786.545,67	9%
168507	Equipos de comunicación y computación	9.068.991.085,97	7.388.235.336,09	1.680.755.749,88	23%
168508	"Equipos de transporte, tracción y elevación"	2.508.750.704,63	2.287.659.666,30	221.091.038,33	10%
168509	"Equipos de comedor, cocina, despensa y hotelería"	257.837.044,45	209.734.789,23	48.102.255,22	23%
168510	Semovientes y plantas	522.000,00	522.000,00	0,00	0%
168511	Plantaciones agrícolas	345.106,00	345.106,00	0,00	0%
168512	Bienes de arte y cultura	62.810.831,00	28.521.107,00	34.289.724,00	120%
1695	"DETERIORO ACUMULADO DE PROPIEDADES, PLANTA Y EQUIPO	6.693.549.106,45	6.693.549.106,45	0,00	0%
169505	Edificaciones	6.693.549.106,45	6.693.549.106,45	0,00	0%
17	BIENES DE USO PÚBLICO E HISTÓRICOS Y CULTURALES	255.940.346.372,50	253.418.201.399,81	2.522.144.972,69	1%
1705	BIENES DE USO PÚBLICO EN CONSTRUCCIÓN	21.274.706.832,43	25.247.822.589,90	-3.973.115.757,47	-16%
170501	Red carretera	21.274.706.832,43	25.247.822.589,90	-3.973.115.757,47	-16%
1710	BIENES DE USO PÚBLICO EN SERVICIO	503.098.689.360,77	486.241.929.888,61	16.856.759.472,16	3%
171001	Red carretera	397.027.267.589,21	387.684.044.270,55	9.343.223.318,66	2%
171004	Plazas públicas	2.765.437.743,00	2.765.437.743,00	0,00	0%
171005	Parques recreacionales	315.847.413,00	315.847.413,00	0,00	0%
171010	Bibliotecas	20.056.496.362,01	19.815.368.782,01	241.127.580,00	1%
171014	Terrenos	80.012.253.177,04	72.739.844.603,54	7.272.408.573,50	10%
171090	Otros bienes de uso público en servicio	2.921.387.076,51	2.921.387.076,51	0,00	0%
1785	DEPRECIACIÓN ACUMULADA DE BIENES DE USO PÚBLICO (CR)	260.486.238.654,84	250.124.739.912,84	10.361.498.742,00	4%
178501	Red carretera	254.840.803.927,84	244.998.768.209,84	9.842.035.718,00	4%
178504	Plazas públicas	887.529.152,00	823.381.532,00	64.147.620,00	8%
178505	Parques recreacionales	277.443.582,00	274.727.394,00	2.716.188,00	1%
178510	Bibliotecas	2.027.943.757,00	1.695.276.333,00	332.667.424,00	20%
178590	Otros bienes de uso público	2.452.518.236,00	2.332.586.444,00	119.931.792,00	5%
1790	DETERIORO ACUMULADO DE BIENES DE USO PÚBLICO (CR)	7.946.811.165,86	7.946.811.165,86	0,00	0%
179012	Edificaciones	7.946.811.165,86	7.946.811.165,86	0,00	0%
19	OTROS ACTIVOS	38.371.566.211,00	48.124.674.139,61	-9.753.107.928,62	-20%



ALCALDÍA
MUNICIPAL
DE CHIA

Secretaría de
Hacienda



MUNICIPIO DE CHIA
ESTADO DE SITUACION FINANCIERA
A MAYO DE 2022 - 2021 (Cifras en pesos)

Código	Nombre	Mayo/2022	Mayo/2021	Variación Neta	Var. %
1904	PLAN DE ACTIVOS PARA BENEFICIOS POSEMPLEO	19.646.110.602,79	28.413.324.648,45	-8.767.214.045,66	-31%
190402	Recursos entregados en administración	19.646.110.602,79	28.413.324.648,45	-8.767.214.045,66	-31%
1905	BIENES Y SERVICIOS PAGADOS POR ANTICIPADO	1.456.847.252,65	1.635.456.806,60	-178.609.553,96	-11%
190501	Seguros	8.342.707,25	4.894.740,00	3.447.967,25	70%
190504	Arrendamiento operativo	0,00	23.400.000,00	-23.400.000,00	-100%
190514	Bienes y servicios	1.448.504.545,40	1.607.162.066,60	-158.657.521,21	-10%
1906	AVANCES Y ANTICIPOS ENTREGADOS	7.793.230.732,50	12.815.339.154,80	-5.022.108.422,30	-39%
190604	Anticipo para adquisición de bienes y servicios	7.793.230.732,50	12.815.339.154,80	-5.022.108.422,30	-39%
1908	RECURSOS ENTREGADOS EN ADMINISTRACIÓN	4.041.474.495,01	4.874.750.444,23	-833.275.949,22	-17%
190801	En administración	3.991.905.768,00	4.390.284.085,00	-398.378.317,00	-9%
190806	Recursos del Régimen Subsidiado administrados por la ADRES	49.568.727,01	484.466.359,23	-434.897.632,22	-90%
1909	DEPÓSITOS ENTREGADOS EN GARANTÍA	89.000.000,00	44.000.000,00	45.000.000,00	102%
190903	Depósitos judiciales	89.000.000,00	44.000.000,00	45.000.000,00	102%
1970	ACTIVOS INTANGIBLES	505.059.975,05	467.951.269,53	37.108.705,52	8%
197005	Derechos	69.000.000,00	69.000.000,00	0,00	0%
197007	Licencias	200.375.031,24	233.266.325,72	-32.891.294,48	-14%
197008	Softwares	235.684.943,81	165.684.943,81	70.000.000,00	42%
1975	AMORTIZACIÓN ACUMULADA DE ACTIVOS INTANGIBLES (CR)	141.061.354,00	126.148.184,00	14.913.170,00	12%
197507	Licencias	41.221.114,00	26.307.944,00	14.913.170,00	57%
197508	Softwares	99.840.240,00	99.840.240,00	0,00	0%
198901	Fideicomiso de Administración, pagos y/o giros Iluminaciones de la	4.980.904.507,00			
2	PASIVOS	209.989.511.275,36	212.515.973.255,59	-2.526.461.980,23	-1%
23	PRÉSTAMOS POR PAGAR	90.493.174.884,55	91.249.740.673,64	-756.565.789,09	-1%
2314	FINANCIAMIENTO INTERNO DE LARGO PLAZO	90.493.174.884,55	91.249.740.673,64	-756.565.789,09	-1%
231401	Préstamos banca comercial	71.848.353.197,55	72.604.918.986,64	-756.565.789,09	-1%
231410	Arrendamiento financiero	18.644.821.687,00	18.644.821.687,00	0,00	0%
24	CUENTAS POR PAGAR	9.109.657.743,44	31.579.503.247,66	-22.469.845.504,22	-71%
2401	ADQUISICIÓN DE BIENES Y SERVICIOS NACIONALES	1.656.966.438,00	2.731.549.778,43	-1.074.583.340,43	-39%
240101	Bienes y servicios	1.656.966.437,72	2.731.549.778,15	-1.074.583.340,43	-39%
240102	Proyectos de inversión	0,28	0,28	0,00	0%
2403	TRANSFERENCIAS POR PAGAR	2.157.911.384,00	0,00	2.157.911.384,00	
240315	Otras transferencias	2.157.911.384,00	0,00	2.157.911.384,00	
2407	RECAUDOS A FAVOR DE TERCEROS	2.429.292.162,40	8.670.431.953,68	-6.241.139.791,28	-72%
240703	Impuestos	2.021.000,00	26.000,00	1.995.000,00	7673%
240706	Cobro cartera de terceros	426.806.461,64	269.107.098,64	157.699.363,00	59%
240709	Cuota de fomento	17.850.000,00	18.283.965,00	-433.965,00	-2%
240719	Recaudos del Porcentaje y Sobretasa Ambiental alimpuesto Predial	1.772.405.545,00	7.610.831.796,00	-5.838.426.251,00	-77%
240720	Recaudos por clasificar	28.331.471,83	9.431.620,02	18.899.851,81	200%
240726	Rendimientos financieros	180.790.319,30	170.632.427,91	10.157.891,39	6%
240790	Otros recursos a favor de terceros	1.087.364,63	592.119.046,11	-591.031.681,48	-100%
2424	DESCUENTOS DE NÓMINA	263.472.304,82	30.761.728,81	232.710.576,01	756%
242401	Aportes a fondos pensionales	134.874.316,00	13.258.600,00	121.615.716,00	917%
242402	Aportes a seguridad social en salud	116.945.516,00	16.325.677,99	100.619.838,02	616%
242404	Sindicatos	0,00	0,00	0,00	
242405	Cooperativas	0,00	0,00	0,00	
242406	Fondos de empleados	0,00	0,00	0,00	
242407	Libranzas	7.236.642,00	225.920,00	7.010.722,00	3103%
242408	Contratos de medicina prepagada	0,00	0,00	0,00	
242411	Embargos judiciales	4.415.830,82	951.530,82	3.464.300,00	364%
242412	Seguros	0,00	0,00	0,00	
2430	SUBSIDIOS ASIGNADOS	50.700.482,00	700.000,00	50.000.482,00	7143%
243002	Educación	49.419.482,00	0,00	49.419.482,00	



ALCALDÍA
MUNICIPAL
DE CHÍA

Secretaría de
Hacienda

MUNICIPIO DE CHÍA
ESTADO DE SITUACION FINANCIERA
A MAYO DE 2022 - 2021 (Cifras en pesos)

Codigo	Nombre	Mayo/2022	Mayo/2021	Variación Neta	Var. %
243004	Asistencia social	1.281.000,00	700.000,00	581.000,00	83%
243013	Servicio de alcantarillado	0,00			
2436	RETENCIÓN EN LA FUENTE E IMPUESTO DE TIMBRE	558.217.498,84	402.436.368,51	155.781.130,33	39%
243603	Honorarios	21.002.106,56	23.648.469,11	-2.646.362,55	-11%
243605	Servicios	9.591.488,00	48.866.235,00	-39.274.747,00	-80%
243606	Arrendamientos	1.252.676,00	14.023.293,00	-12.770.617,00	-91%
243608	Compras	18.796.256,00	24.943.507,00	-6.147.251,00	-25%
243612	Enajenación de activos fijos de personas naturales	272.482.972,00	118.810.875,48	153.672.096,52	129%
243615	Rentas de trabajos	101.913.476,00	46.872.573,00	55.040.903,00	117%
243625	Impuesto a las ventas retenido pendiente de consignar	17.851.809,30	46.479.415,92	-28.627.606,62	-62%
243626	Contratos de obra	95.846.129,98	62.592.168,00	33.253.961,98	53%
243627	Retención de impuesto de industria y comercio por compras	2.585,00	23.140,00	-20.555,00	-89%
243690	Otras retenciones	19.478.000,00	16.176.692,00	3.301.308,00	20%
2460	CRÉDITOS JUDICIALES	53.038.208,00	16.954.268.647,00	-16.901.230.439,00	-100%
246002	Sentencias	53.038.208,00	16.954.268.647,00	-16.901.230.439,00	-100%
246091	Intereses de Sentencias	0,00			
2480	ADMINISTRACIÓN Y PRESTACIÓN DE SERVICIOS DE SALUD	63.035.736,00	2.500.000,00	60.535.736,00	2421%
248001	Subsidio a la oferta	0,00			
248002	Régimen subsidiado	0,00	0,00	0,00	
248004	Acciones de salud pública	63.035.736,00	2.500.000,00	60.535.736,00	2421%
2490	OTRAS CUENTAS POR PAGAR	1.877.023.529,38	2.786.854.771,23	-909.831.241,85	-33%
249027	Viáticos y gastos de viaje	0,00	225.800,00	-225.800,00	-100%
249028	Seguros	0,00			
249032	Cheques no cobrados o por reclamar	20.458.739,68	20.458.739,68	0,00	0%
249034	"Aportes a escuelas industriales, institutos técnicos y ESAP"	80.694.100,00	35.848.200,00	44.845.900,00	125%
249039	Saldos a favor de contribuyentes	5,55	5,55	0,00	0%
249040	Saldos a favor de beneficiarios	1.545.600,00	20.000,00	1.525.600,00	7628%
249050	Aportes al ICBF y SENA	188.285.600,00	83.563.500,00	104.722.100,00	125%
249051	Servicios públicos	22.500.184,00	958.722,00	21.541.462,00	2247%
249054	Honorarios	391.286.410,15	340.147.394,00	51.139.016,15	15%
249055	Servicios	717.821.075,00	876.360.907,00	-158.539.832,00	-18%
249058	Arrendamiento operativo	4.900.532,00	81.416.832,00	-76.516.300,00	-94%
249090	Otras cuentas por pagar	449.531.283,00	1.347.854.671,00	-898.323.388,00	-67%
25	BENEFICIOS A LOS EMPLEADOS	27.795.807.096,05	27.697.279.684,13	98.527.411,91	0%
2511	BENEFICIOS A LOS EMPLEADOS A CORTO PLAZO	7.901.023.128,65	8.099.571.289,73	-198.548.161,09	-2%
251101	Nómina por pagar	50.360.798,04	2.524.600,00	47.836.198,04	1895%
251102	Cesantías	1.274.577.723,00	1.021.737.814,00	252.839.909,00	25%
251103	Intereses sobre cesantías	149.096.251,00	131.416.142,00	17.680.109,00	13%
251104	Vacaciones	1.180.212.599,29	1.538.386.405,59	-358.173.806,30	-23%
251105	Prima de vacaciones	1.219.367.136,73	1.316.688.224,73	-97.321.088,00	-7%
251106	Prima de servicios	1.082.096.595,00	1.939.794.318,22	-857.697.723,22	-44%
251107	Prima de navidad	1.235.853.343,00	1.083.846.489,00	152.006.854,00	14%
251109	Bonificaciones	914.731.614,59	968.675.896,19	-53.944.281,60	-6%
251111	Aportes a riesgos laborales	42.125.800,00	1.047.500,00	41.078.300,00	3922%
251122	Aportes a fondos pensionales - empleador	316.417.611,00	0,00	316.417.611,00	
251123	Aportes a seguridad social en salud - empleador	221.138.057,00	0,00	221.138.056,99	100%
251124	Aportes a cajas de compensación familiar	215.045.600,00	95.453.900,00	119.591.700,00	125%
2512	BENEFICIOS A LOS EMPLEADOS A LARGO PLAZO	1.731.435.875,40	1.916.637.596,40	-185.201.721,00	-10%
251204	Cesantías Retroactivas	1.731.435.875,40	1.916.637.596,40	-185.201.721,00	-10%
2514	BENEFICIOS POSEMPLEO - PENSIONES	18.163.348.092,00	17.681.070.798,00	482.277.294,00	3%
251401	Pensiones de jubilación patronales	0,00	0,00	0,00	
251405	Cuotas partes de pensiones	0,00	3.075.097,00	-3.075.097,00	-100%
251410	Cálculo actuarial de pensiones actuales	16.384.512.356,00	15.577.919.998,00	806.592.358,00	5%
251414	Cálculo actuarial de cuotas partes de pensiones	1.778.835.736,00	2.100.075.703,00	-321.239.967,00	-15%



ALCALDÍA
MUNICIPAL
DE CHÍA

Secretaría de
Hacienda



MUNICIPIO DE CHIA
ESTADO DE SITUACION FINANCIERA
A MAYO DE 2022 - 2021 (Cifras en pesos)

Codigo	Nombre	Mayo/2022	Mayo/2021	Variación Neta	Var. %
27	PROVISIONES	57.811.149.448,92	38.861.915.889,80	18.949.233.559,12	49%
2701	LITIGIOS Y DEMANDAS	57.811.149.448,92	38.861.915.889,80	18.949.233.559,12	49%
270103	Administrativas	56.875.429.056,98	37.241.839.762,80	19.633.589.294,18	53%
270104	Obligaciones fiscales	0,00	0,00	0,00	
270105	Laborales	935.720.391,94	749.372.025,00	186.348.366,94	25%
270190	Otros litigios y demandas	0,00	870.704.102,00	-870.704.102,00	-100%
29	OTROS PASIVOS	24.779.722.102,40	23.127.533.760,36	1.652.188.342,04	7%
2902	RECURSOS RECIBIDOS EN ADMINISTRACIÓN	1.136.702.933,20	3.726.745.308,00	-2.590.042.374,80	-69%
290201	En administración	1.136.702.933,20	3.726.745.308,00	-2.590.042.374,80	-69%
2903	DEPÓSITOS RECIBIDOS EN GARANTÍA	96.713.074,48	67.620.461,24	29.092.613,24	43%
290303	Depósitos judiciales	96.713.074,48	67.620.461,24	29.092.613,24	43%
2910	INGRESOS RECIBIDOS POR ANTICIPADO	11.269.673,00	0,00	11.269.673,00	
291090	Otros ingresos recibidos por anticipado	11.269.673,00	0,00	11.269.673,00	
2917	RETENCIONES Y ANTICIPO DE IMPUESTOS	23.305.036.021,72	19.283.926.612,12	4.021.109.409,60	21%
291705	Anticipo de impuesto de industria y comercio	22.519.484.125,79	18.549.238.403,19	3.970.245.722,60	21%
291706	Anticipo impuesto predial unificado	785.551.895,93	734.688.208,93	50.863.687,00	7%
2990	OTROS PASIVOS DIFERIDOS	230.000.400,00	49.241.379,00	180.759.021,00	367%
299002	Ingreso diferido por transferencias condicionadas	230.000.400,00	49.241.379,00	180.759.021,00	367%
3	PATRIMONIO	588.786.143.404,92	546.371.190.443,51	42.414.952.961,41	-1,73
31	PATRIMONIO DE LAS ENTIDADES DE GOBIERNO	588.786.143.404,92	546.371.190.443,51	42.414.952.961,41	-1,73
3105	CAPITAL FISCAL	472.338.437.301,00	472.338.437.301,00	0,00	0%
310506	Capital Fiscal	472.338.437.301,00	472.338.437.301,00	0,00	0%
3109	RESULTADOS DE EJERCICIOS ANTERIORES	-3.879.156.327,12	4.675.315.544,90	-8.554.471.872,02	-183%
310901	Utilidades o excedentes acumulados	39.997.644.760,38	47.337.070.270,83	-7.339.425.510,45	-16%
310902	Perdidas o déficit acumulados	-43.876.801.087,50	-42.661.754.725,93	-1.215.046.361,57	3%
3110	RESULTADO DEL EJERCICIO	116.015.001.213,61	63.637.718.544,52	52.377.282.669,09	0,35
311001	Utilidades o excedente del ejercicio	116.015.001.213,61	63.637.718.544,52	52.377.282.669,09	0,35
311002	Perdida o déficit del ejercicio	0,00			
3151	GANANCIAS O PÉRDIDAS POR PLANES DE BENEFICIOS A LOS FMPI FADOS	4.311.861.217,43	5.719.719.053,09	-1.407.857.835,66	-25%
315101	Ganancias o pérdidas actuariales por planes de beneficios posempleo	666.588.920,67	1.544.887.418,67	-878.298.498,00	-57%
315102	Rendimientos financieros FONPET	3.645.272.296,76	4.174.831.634,42	-529.559.337,66	-13%
TOTAL PASIVOS Y PATRIMONIO		798.775.654.680,28	758.887.163.699,10	39.888.490.981,18	-1,74
81	ACTIVOS CONTINGENTES	1.754.298.143,00	1.754.298.143,00	0,00	0%
8120	LITIGIOS Y MECANISMOS ALTERNATIVOS DE SOLUCIÓN DE	1.754.298.143,00	1.754.298.143,00	0,00	0%
812004	Administrativas	322.912.301,00	322.912.301,00	0,00	0%
812090	Otros litigios y mecanismos alternativos de solución de conflictos	1.431.385.842,00	1.431.385.842,00	0,00	0%
83	DEUDORAS DE CONTROL	37.379.790.967,19	37.401.615.634,19	-21.824.667,00	0%
8315	BIENES Y DERECHOS RETIRADOS	3.739.082.736,00	3.760.907.403,00	-21.824.667,00	-1%
831535	Cuentas por cobrar	3.373.794.739,00	3.395.619.406,00	-21.824.667,00	-1%
831536	Préstamos por cobrar	365.287.997,00	365.287.997,00	0,00	0%
8347	BIENES ENTREGADOS A TERCEROS	28.728.012.231,19	28.728.012.231,19	0,00	0%
834704	"Propiedades, planta y equipo"	17.405.511.521,19	17.405.511.521,19	0,00	0%
834790	Otros bienes entregados a terceros	11.322.500.710,00	11.322.500.710,00	0,00	0%
8354	RECAUDO POR LA ENAJENACIÓN DE ACTIVOS AL SECTOR	4.812.696.000,00	4.812.696.000,00	0,00	0%
835402	Bienes inmuebles	4.209.974.956,00	4.209.974.956,00	0,00	0%
835403	Bienes muebles	602.721.044,00	602.721.044,00	0,00	0%
8390	OTRAS CUENTAS DEUDORAS DE CONTROL	100.000.000,00	100.000.000,00	0,00	0%
839090	Otras cuentas deudoras de control	100.000.000,00	100.000.000,00	0,00	0%




ALCALDÍA
MUNICIPAL
DE CHÍA


Secretaría de
Hacienda




MUNICIPIO DE CHIA
ESTADO DE SITUACION FINANCIERA
A MAYO DE 2022 - 2021 (Cifras en pesos)

Codigo	Nombre	Mayo/2022	Mayo/2021	Variación Neta	Var. %
89	DEUDORAS POR CONTRA (CR)	39.134.089.110,19	39.155.913.777,19	-21.824.667,00	0%
8905	ACTIVOS CONTINGENTES POR CONTRA (CR)	1.754.298.143,00	1.754.298.143,00	0,00	0%
890506	Litigios y mecanismos alternativos de solución de conflictos	1.754.298.143,00	1.754.298.143,00	0,00	0%
8915	DEUDORAS DE CONTROL POR CONTRA (CR)	37.379.790.967,19	37.401.615.634,19	-21.824.667,00	0%
891506	Bienes y derechos retirados	3.739.082.736,00	3.760.907.403,00	-21.824.667,00	-1%
891518	Bienes entregados a terceros	28.728.012.231,19	28.728.012.231,19	0,00	0%
891528	Recaudo por la enajenación de activos al sector privado	4.812.696.000,00	4.812.696.000,00	0,00	0%
891590	Otras cuentas deudoras de control	100.000.000,00	100.000.000,00	0,00	0%
91	PASIVOS CONTINGENTES	81.080.542.974,70	100.025.700.924,70	-18.945.157.950,00	-19%
9120	LITIGIOS Y MECANISMOS ALTERNATIVOS DE SOLUCIÓN DE CONFLICTOS	81.080.542.974,70	100.025.700.924,70	-18.945.157.950,00	-19%
912004	Administrativos	81.080.542.974,70	100.025.700.924,70	-18.945.157.950,00	-19%
93	ACREEDORAS DE CONTROL	14.998.108.412,00	6.467.471.715,00	8.530.636.697,00	132%
9390	OTRAS CUENTAS ACREEDORAS DE CONTROL	14.998.108.412,00	6.467.471.715,00	8.530.636.697,00	132%
939015	Porcentaje y sobretasa ambiental al impuesto predial	14.998.108.412,00	6.467.471.715,00	8.530.636.697,00	132%
99	ACREEDORAS POR CONTRA (DB)	96.078.651.386,70	106.493.172.639,70	-10.414.521.253,00	-10%
9905	PASIVOS CONTINGENTES POR CONTRA (DB)	81.080.542.974,70	100.025.700.924,70	-18.945.157.950,00	-19%
990505	Litigios y mecanismos alternativos de solución de conflictos	81.080.542.974,70	100.025.700.924,70	-18.945.157.950,00	-19%
9915	ACREEDORAS DE CONTROL POR CONTRA (DB)	14.998.108.412,00	6.467.471.715,00	8.530.636.697,00	132%
991590	Otras cuentas acreedoras de control	14.998.108.412,00	6.467.471.715,00	8.530.636.697,00	132%


LUIS CARLOS SEGURA RUBIANO
ALCALDE MUNICIPAL
C.C. 31.720.569


HAROLD RAMIREZ ALVAREZ
SECRETARIO DE HACIENDA
C.C. 79.454.427


MYRIAM AMANDA SEQUERA CALVO
PROFESIONAL ESPECIALIZADO
C.C. 23.561.243
CONTADOR T.P. 122371-T

REVISO: Adriana P. Cristancho B. - Directora Financiera 