

AÑO 2024 MES Septiembre

---

INFORME DE SEGUIMIENTO

---

AL **PLAN** DE *Acción*



ALCALDÍA  
DE  
**CHÍA**

## PRESENTACIÓN



El artículo 29 de la Ley 152 de 1994 establece que, *“todos los organismos de la administración pública nacional deberán elaborar, con base en los lineamientos del Plan Nacional de Desarrollo y de las funciones que le señale la ley, un plan indicativo cuatrienal con planes de acción anuales que se construirá en la base para la posterior evaluación de resultados”*.

El artículo 36 de la misma Ley prescribe que, *“en materia de elaboración, aprobación, ejecución, seguimiento y evaluación de los planes de desarrollo de las entidades territoriales, se aplicarán, en cuanto sean compatibles, las mismas reglas previstas en esta Ley para el Plan Nacional de Desarrollo”*. La aplicación de esta norma implica que las entidades territoriales también deban elaborar los respectivos planes indicativos cuatrienales.

El Plan Indicativo como instrumento de planeación estratégica, complementa y contribuye a especificar el alcance de las disposiciones contenidas en el Plan de Desarrollo Territorial (PDT) y constituye el insumo principal para establecer el nivel de cumplimiento y avance en relación con la implementación de este.

El seguimiento al Plan de Desarrollo 2024 – 2027, se materializa a través del monitoreo a **269** indicadores de producto que conforman el Plan Indicativo, el cual plasma la medición del avance cuatrienal y del cumplimiento del año en curso, posibilitando establecer el desempeño global del Plan de Desarrollo Municipal.

El Plan de Acción se define como un instrumento técnico de planeación cuya función primordial es monitorear la ejecución de los proyectos de inversión que dan cumplimiento a las metas anuales propuestas en el Plan de Desarrollo.

Por lo anterior, el presente informe corresponde al seguimiento del Plan de Acción del Municipio de Chía con corte 30 de septiembre, donde se puede evidenciar los resultados logrados por las dependencias de la Administración Central y por las entidades descentralizadas, reflejando los valores ejecutados, la programación y cumplimiento de las **199** metas programadas de la vigencia 2024.

Los resultados obtenidos fueron procesados a través del Sistema de Información para el Seguimiento y Monitoreo al Plan de Desarrollo del Municipio de Chía, **Sitesigo**; con la información reportada por las Secretarías y entes descentralizados.

## Metodología para el monitoreo a la ejecución física y financiera del plan de desarrollo a través del seguimiento al plan de acción

El cálculo de cada indicador se fundamenta en la razón de las cantidades logradas y la planeada dentro del contexto de la vigencia acumulado, bajo dos puntos de vista que son: la ejecución física y la ejecución financiera; por lo tanto, se ilustra de forma general, con el concepto expresado en las fórmulas de avance de las metas de producto.

**Ejecución Física:** El indicador tiene como propósito establecer el nivel de cumplimiento de la administración municipal, con relación a las metas de producto definidas en el Plan de Desarrollo; cada vigencia compara las metas programadas, frente al valor logrado en la vigencia, el resultado se multiplica por 100 para que la puntuación obtenida se encuentre entre 0 y 100.

El Sistema de Información para el Seguimiento y Monitoreo al Plan de Desarrollo del Municipio de Chía, **Sitesigo**, tiene implementados 3 tipos de medición de acuerdo al comportamiento de la meta (Acumulativa o No Acumulativa), aplicándose a cada indicador según sea el caso:

### Avance de la meta producto:

1. Sumatoria: El avance total de la vigencia es igual a los avances reportados periodo a periodo.
2. Valor máximo: El avance total de la vigencia es el mayor valor al comparar entre los diferentes reportes mensuales.
3. Porcentaje: El avance total de la vigencia el igual al indicador programado, pero el porcentaje de cumplimiento aumenta gradualmente (10%) de acuerdo al número de meses reportados.

Nota: Si el avance físico es superior al 100% se aproxima a 100%

**Avance total de la vigencia por dependencia ejecutora:** Es el promedio del cumplimiento de los programas.

**Avance total del plan de desarrollo:** Es el promedio del valor ejecutado de las líneas estratégicas

FUENTE: Elaboración Propia – Dirección de Planificación del Desarrollo - DIPLAN

Las evidencias reportadas por los sectores dan cuenta de las actividades contratadas dentro de la vigencia fiscal.

**Ejecución Financiera:** Este indicador da cuenta de la ejecución de recursos (incluye el total de las fuentes de financiación); se obtiene luego de dividir los gastos obligados (concepto “obligaciones” del Formulario Único Territorial) de inversión (incluye todas las fuentes) sobre el total de presupuesto apropiado, el resultado se multiplica por 100 para que la puntuación obtenida se encuentre entre 0 y 100.

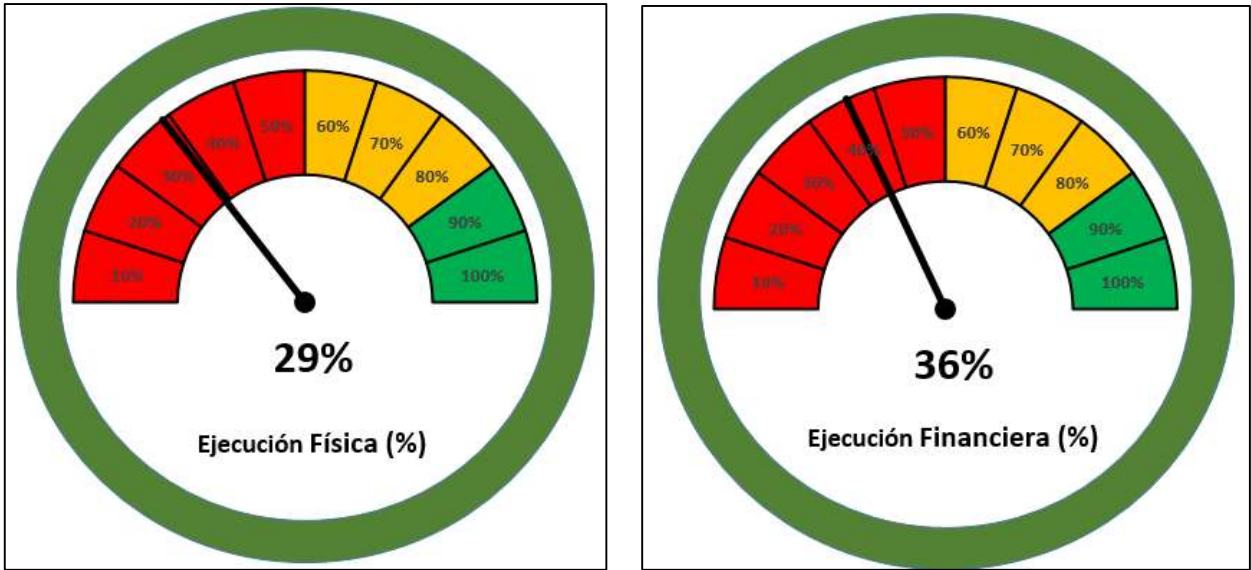
### Avance financiero de la meta producto:

$$\% \text{ avance financiero} = \frac{\text{Sumatoria del valor obligado}}{\text{Sumatoria total valor apropiado}} \times 100$$

FUENTE: Propio – Dirección de Planificación del Desarrollo

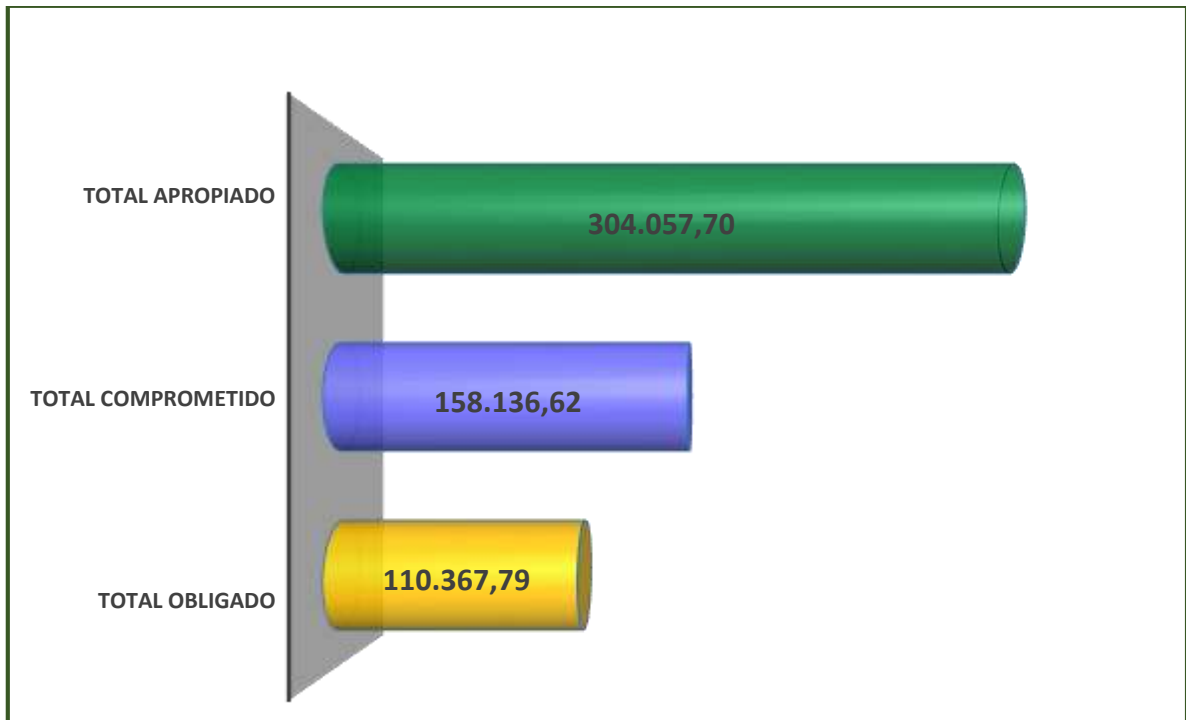
*Procedimiento para la captura de información:* Con la ejecución pasiva mensual emitida por el sistema de información financiera – Hassnet, se registra en el Sistema de información de seguimiento **Sitesigo**, los compromisos presupuestales y el valor obligado.

## Avance Físico y Financiero del Plan de Desarrollo de la Administración Central y Entes Descentralizados



Gráfica 1 – Ejecución Física – Financiero Plan de Acción – septiembre 2024

### Ejecución Financiera (millones de pesos)



Gráfica 2 – Avance Financiero Plan de Acción – septiembre 2024

A corte 30 de septiembre el presupuesto total apropiado asciende a \$ 304.057 millones de pesos, de los cuales se han comprometido \$158.136 millones de pesos y el valor obligado es de \$110.367 millones de pesos; evidenciando que el indicador de eficiencia corresponde al 36% (obligado/presupuesto apropiado).

## Avance por Línea Estratégica

LÍNEA ESTRATÉGICA	Valor Programado PA	Valor Ejecutado PA	Porcentaje de Avance	Recursos Apropriado (Millones de Pesos)	Recursos Obligado (Millones de Pesos)	Porcentaje de Avance
VIDA PLENA	17.31%	7.8%	45.06%	\$64,213.28	\$40,780.81	63.51%
ECOGESTION	10.1%	3.17%	31.38%	\$1,181.97	\$148.00	12.52%
RUTA EN ACCION AL PROGRESO	30.77%	4.22%	13.7%	\$88,377.91	\$15,645.73	17.7%
FORMACIÓN PARA EL FUTURO	12.5%	4.08%	32.62%	\$127,220.65	\$65,158.94	51.22%
CHIA ACTIVA	10.58%	1.7%	16.09%	\$20,787.45	\$6,152.58	29.6%
GOBERNABILIDAD CON ACCION Y CONFIANZA	15.38%	5.99%	38.94%	\$21,975.50	\$9,491.22	43.19%
FORTALECIMIENTO INSTITUCIONAL	3.37%	0.84%	25%	\$5,311.69	\$2,442.37	45.98%

Gráfica 3 – Avance línea estratégica – septiembre 2024

## Avance físico por dependencia ejecutora

Código de Sector	Sector	Valor Programado PA	Valor Ejecutado PA	Porcentaje de Avance
01	Desarrollo social	6.25%	2.96%	47.38%
02	Salud	11.06%	4.84%	43.74%
03	Medio ambiente	6.73%	1.35%	20.07%
03	Empresa de servicios públicos de chía	3.37%	1.82%	54%
04	Desarrollo economico	4.33%	0.85%	19.56%
05	Turismo	3.37%	0.48%	14.29%
06	Movilidad	3.37%	0.96%	28.43%
07	Obras publicas	5.77%	0%	0.08%
02	Desarrollo urbano y vivienda	5.29%	0.28%	5.27%
08	Planeación	8.65%	1.65%	19.06%
09	Educación	9.13%	3.18%	34.79%
10	Tecnologías de información y las comunicaciones	3.37%	0.9%	26.71%
11	Cultura	6.73%	0%	0%
01	Instituto municipal de recreación y deportes de chía	3.85%	1.7%	44.25%
12	Gobierno	11.54%	4.41%	38.25%
13	Participación ciudadana	3.85%	1.58%	41%
14	Secretaría general	2.88%	0.6%	20.83%
15	Hacienda	0.48%	0.24%	50%

Gráfica 4 – Avance físico – septiembre 2024

En cuanto al cumplimiento físico, es de anotar que, a 30 de septiembre del 2024, la Secretaría de Obras públicas y la Dirección de Cultura no superaron el 10% del cumplimiento programado.

## Avance financiero por dependencia ejecutora

Sector	Recursos Apropriado (Millones de Pesos)	Recursos Obligado (Millones de Pesos)	Porcentaje de Avance
Desarrollo social	\$15,589.93	\$8,954.25	57% 
Salud	\$48,623.35	\$31,826.56	65% 
Medio ambiente	\$1,181.97	\$148.00	13% 
Empresa de servicios públicos de chía	\$0.00	\$0.00	0% 
Desarrollo economico	\$2,738.51	\$925.03	34% 
Turismo	\$5,257.76	\$319.08	6% 
Movilidad	\$3,895.05	\$258.87	7% 
Obras publicas	\$36,122.79	\$3,150.30	9% 
Desarrollo urbano y vivienda	\$16,883.55	\$361.60	2% 
Planeación	\$23,480.24	\$10,630.85	45% 
Educación	\$124,707.23	\$63,705.05	51% 
Tecnologías de información y las comunicaciones	\$2,513.42	\$1,453.89	58% 
Cultura	\$8,846.46	\$2,299.44	26% 
Instituto municipal de recreación y deportes de chía	\$11,940.98	\$3,853.14	32% 
Gobierno	\$19,632.20	\$8,848.12	45% 
Participación ciudadana	\$2,343.30	\$643.10	27% 
Secretaría general	\$2,045.42	\$332.08	16% 
Hacienda	\$3,266.26	\$2,110.29	65% 

Gráfica 5 – Avance financiero – septiembre 2024

La información financiera (recursos apropiados) de la tabla anterior, corresponde a la reportada en Sitesigo a corte 25 de octubre 2024; las dependencias ejecutoras relacionadas a continuación, no superan el 10% de ejecución del presupuesto apropiado.

- Turismo
- Movilidad
- Obras Públicas
- Desarrollo Urbano y Vivienda

## Ejecución detallada por Dependencia Ejecutora

A continuación, se presenta de a nivel de sector, el cumplimiento físico y financiero de la vigencia 2024:

## Tablero de Control Sector Desarrollo social Vigencia 2024 - Corte Mes Septiembre

Programa MGA / Meta Producto / Indicador MGA		Eficacia			Eficencia (Millones de Pesos)				
		Programado	Avance	% de Cumplimiento	% Ejecución de Recursos	Apropiado	Comprometido	Obligado	
<b>4102 - Desarrollo integral de niñas, niños, adolescentes y sus familias</b>									
<b>Meta Producto</b>	<b>Indicador MGA</b>								
1 - Garantizar anualmente la atención integral de 800 niños menores de cinco (5) años	410200100 - Niños y niñas atendidos en Servicio integrales	800	800	<div style="width: 73%;"><div style="width: 73%;"></div></div> 73%	<div style="width: 43%;"><div style="width: 43%;"></div></div> 43%	\$2,288.31	\$1,593.66	\$991.27	
2 - Capacitar a 500 niños, niñas, adolescentes y jóvenes con servicios de educación informal.	410204500 - Personas capacitadas	500	0	<div style="width: 0%;"><div style="width: 0%;"></div></div> 0%	<div style="width: 0%;"><div style="width: 0%;"></div></div> 0%	\$20.00	\$0.00	\$0.00	
3 - Implementar el banco de iniciativas juvenil	410205100 - Documentos de planeación elaborados	1	0	<div style="width: 0%;"><div style="width: 0%;"></div></div> 0%	<div style="width: 0%;"><div style="width: 0%;"></div></div> 0%	\$95.00	\$24.00	\$0.00	
<b>Cumplimiento del Programa:</b>		<b>24%</b>			<b>54%</b>		<b>\$2,403.31</b>	<b>\$1,924.57</b>	<b>\$1,294.89</b>
<b>4103 - Inclusión social y productiva para la población en situación de vulnerabilidad</b>									
<b>Meta Producto</b>	<b>Indicador MGA</b>								
7 - Implementar el Sistema de Cuidado Municipal	410306900 - Sistemas de información implementados	1	0	<div style="width: 0%;"><div style="width: 0%;"></div></div> 0%	<div style="width: 0%;"><div style="width: 0%;"></div></div> 0%	\$48.00	\$0.00	\$0.00	
8 - Garantizar la atención de 4,000 usuarios focalizados por el Departamento de Prosperidad Social	410305201 - Beneficiarios de la oferta social atendidos	4000	4000	<div style="width: 73%;"><div style="width: 73%;"></div></div> 73%	<div style="width: 54%;"><div style="width: 54%;"></div></div> 54%	\$74.80	\$40.60	\$40.60	
15 - Acompañar 3200 hogares con un programa de acompañamiento familiar y comunitario	410305000 - Hogares con acompañamiento familiar	800	800	<div style="width: 73%;"><div style="width: 73%;"></div></div> 73%	<div style="width: 16%;"><div style="width: 16%;"></div></div> 16%	\$125.42	\$20.07	\$20.07	
<b>Cumplimiento del Programa:</b>		<b>49%</b>			<b>24%</b>		<b>\$248.22</b>	<b>\$86.17</b>	<b>\$60.67</b>
<b>4104 - Atención integral de población en situación permanente de desprotección social y/o familiar</b>									
<b>Meta Producto</b>	<b>Indicador MGA</b>								
9 - Garantizar la atención integral de 105 adultos mayores con servicios de institucionalización en centro de larga estancia.	410400800 - Adultos mayores atendidos con servicios integrales	105	101	<div style="width: 73%;"><div style="width: 73%;"></div></div> 73%	<div style="width: 54%;"><div style="width: 54%;"></div></div> 54%	\$3,053.58	\$1,888.58	\$1,634.67	
11 - Atender a 5.200 adultos mayores con atención y bienestar integral	410400800 - Adultos mayores atendidos con servicios integrales	1300	1300	<div style="width: 73%;"><div style="width: 73%;"></div></div> 73%	<div style="width: 47%;"><div style="width: 47%;"></div></div> 47%	\$5,049.42	\$3,198.82	\$2,383.66	
12 - Garantizar la atención integral de 650 personas con	410402000 - Personas con discapacidad	650	650	<div style="width: 73%;"><div style="width: 73%;"></div></div> 73%	<div style="width: 57%;"><div style="width: 57%;"></div></div> 57%	\$3,901.40	\$2,502.10	\$2,231.71	

discapacidad	atendidas con servicios integrales									
<b>16</b> - Terminar la construcción del Centro de Discapacidad	<b>410404100</b> - Centros de atención integral para personas con discapacidad construidos	0.4	0	0%		0%	\$474.00	\$0.00	\$0.00	
<b>Cumplimiento del Programa:</b>					<b>55%</b>	<b>61%</b>	<b>\$12,478.40</b>	<b>\$9,735.25</b>	<b>\$7,571.69</b>	
<b>4599 - Fortalecimiento a la gestión y dirección de la administración pública territorial</b>										
<b>Meta Producto</b>	<b>Indicador MGA</b>									
<b>20</b> - Mantener siete (7) equipamientos sociales existentes donde convergen las actividades sociales	<b>459901600</b> - Sedes mantenidas	1	0	0%		0%	\$0.00	\$0.00	\$0.00	
<b>Cumplimiento del Programa:</b>					<b>0%</b>	<b>0%</b>	<b>\$0.00</b>	<b>\$0.00</b>	<b>\$0.00</b>	
<b>4502 - Fortalecimiento del buen gobierno para el respeto y garantía de los derechos humanos.</b>										
<b>Meta Producto</b>	<b>Indicador MGA</b>									
<b>17</b> - Promover cinco (5) espacios de participación juvenil en el Municipio de Chía	<b>450200100</b> - Espacios de participación promovidos	5	1	20%		0%	\$400.00	\$0.00	\$0.00	
<b>18</b> - Implementar una estrategia de promoción de la garantía de derechos de mujer y equidad de género (LGBTIQ+)	<b>450203800</b> - Estrategias de promoción de la garantía de derechos implementadas	1	0.5	50%		40%	\$60.00	\$24.00	\$24.00	
<b>Cumplimiento del Programa:</b>					<b>35%</b>	<b>6%</b>	<b>\$460.00</b>	<b>\$34.50</b>	<b>\$27.00</b>	
<b>Cumplimiento del Sector:</b>					<b>33%</b>	<b>57%</b>	<b>\$15,589.93</b>	<b>\$11,780.49</b>	<b>\$8,954.25</b>	



## Tablero de Control Sector Salud Vigencia 2024 - Corte Mes Septiembre

Programa MGA / Meta Producto / Indicador MGA		Eficacia			Eficiencia (Millones de Pesos)			
		Programado	Avance	% de Cumplimiento	% Ejecución de Recursos	Apropiado	Comprometido	Obligado
<b>1903 - Inspección, vigilancia y control</b>								
Meta Producto	Indicador MGA							
<b>21</b> - Realizar vigilancia a los distritos de agua existentes en el municipio de Chía mediante (400) tomas de muestras de agua	<b>190304000</b> - Distritos con vigilancia real y efectiva en su jurisdicción de calidad del agua para consumo humano, recolección, transporte y disposición final de residuos sólidos; manejo y disposición final de radiaciones ionizantes, excretas, residuos líquidos y aguas servidas y calidad del aire realizados	100	0	0%	0%	\$85.27	\$34.58	\$0.00
<b>22</b> - Mantener la inspección, vigilancia y control sanitario a 5.000 establecimientos de comercio abiertos al público	<b>190304201</b> - Establecimientos abiertos al público vigilados y controlados	5000	1823	36%	19%	\$306.15	\$82.83	\$59.42
<b>Cumplimiento del Programa:</b>		<b>18%</b>			<b>26%</b>	<b>\$391.42</b>	<b>\$208.90</b>	<b>\$101.68</b>
<b>1905 - Salud Pública</b>								
Meta Producto	Indicador MGA							
<b>23</b> - Implementar dos (2) estrategias de prevención de enfermedades transmitidas por vectores y animales vertebrados	<b>190504302</b> - Estrategias de gestión del riesgo para abordar situaciones situaciones endemo-epidémicas implementadas	4	4	73%	13%	\$408.57	\$103.04	\$54.97
<b>24</b> - Implementar una (1) estrategia de identificación de riesgo en salud familiar con enfoque en atención primaria en salud, integrando comunidad diferencial: LGBTIQ+, población migrante, indígena, ROM, víctimas del conflicto armado, población en condición de discapacidad, comunidad negra, afrocolombiana raizales, y palenquera	<b>190505400</b> - Estrategias de promoción de la salud implementadas	1	1	73%	40%	\$611.66	\$473.76	\$245.48
<b>25</b> - Atender Abordar a 65.000 personas del municipio de Chía con servicios de promoción y prevención en salud a través del Plan de Intervenciones Colectivas PIC	<b>190505401</b> - Personas atendidas con estrategias de promoción de la salud	16250	10125	62%	50%	\$2,304.19	\$2,242.39	\$1,162.33

<b>26</b> - Beneficiar y Caracterizar anualmente 100 madres gestantes identificadas, con la estrategia de control de morbilidad materno - perinatal y activar la ruta de atención integral en salud.	<b>190502103</b> - Mujeres atendidas con campañas de gestión del riesgo en temas de salud sexual y reproductiva	100	63		\$63.22	\$40.42	\$22.33
<b>27</b> - Mantener el programa ampliado de inmunizaciones en el municipio haciendo énfasis en los indicadores trazadores	<b>190502702</b> - Estrategias de gestión del riesgo para enfermedades inmunoprevenibles implementadas	1	1		\$146.08	\$38.00	\$22.80
<b>28</b> - Implementar la estrategia "Centros Charlemos" y línea de atención de orientación psicológica para brindar apoyo y orientación en temas de salud mental	<b>190502202</b> - Estrategias de gestión del riesgo en temas de trastornos mentales implementadas	1	1		\$238.06	\$55.05	\$55.05
<b>29</b> - Fortalecer la estrategia nutricional, especialmente en el área rural, resguardo indígena, y poblaciones vulnerables, durante el cuatrienio	<b>190502802</b> - Estrategias de gestión para temas de consumo, aprovechamiento biológico, calidad e inocuidad de los alimentos implementadas	1	0		\$67.10	\$0.00	\$0.00
<b>30</b> - Evaluar el cumplimiento de las rutas integrales de atención (RIAS) vigentes en los prestadores de salud existentes en el municipio	<b>190501400</b> - Documentos de lineamientos técnicos elaborados	7	2.8		\$216.91	\$95.34	\$88.06
<b>31</b> - Brindar asistencia técnica y apoyo integral a las IPS registradas para el municipio de Chía encargadas de atender diagnósticos de enfermedades transmisibles, enfermedades huérfanas, crónicas, y no trasmisibles.	<b>190505003</b> - Personas apoyadas	375	110		\$185.43	\$63.60	\$41.75
<b>32</b> - Realizar dos (2) brigadas anuales para la prevención y promoción de salud en la comunidad con enfoque en atención primaria en salud	<b>190505412</b> - Estrategias de promoción de la salud en modos, condiciones y estilos de vida saludables implementadas	2	0.94		\$269.54	\$169.20	\$87.67
<b>33</b> - Garantizar el proceso de expedición de certificados de discapacidad a 2.000 personas en condición de discapacidad identificadas en el municipio.	<b>190504000</b> - Personas con servicio de certificación de discapacidad	400	65		\$82.51	\$64.77	\$7.87
<b>34</b> - Prevenir y mitigar los riesgos que afectan la salud sexual y reproductiva de las personas en el curso de su vida desde un enfoque de derechos con 4 campañas de salud sexual y reproductiva durante el cuatrienio	<b>190502100</b> - Campañas de gestión del riesgo en temas de salud sexual y reproductiva implementadas	1	1		\$45.60	\$17.10	\$17.10

<b>35</b> - Implementar una estrategia de gestión del riesgo en temas de consumo de sustancias psicoactivas	<b>190502002</b> - Estrategias de gestión del riesgo en temas de consumo de sustancias psicoactivas implementadas	1	1			\$130.95	\$19.95	\$19.95
<b>36</b> - Garantizar el funcionamiento de la Secretaria de salud, a través del servicio de suministro de insumos para el manejo de eventos de interés en salud pública	<b>190502900</b> - Entidades territoriales con servicio de suministro de insumos para el manejo de eventos de interés en salud pública	1	0			\$149.65	\$0.00	\$0.00
<b>Cumplimiento del Programa:</b>				<b>50%</b>	<b>67%</b>	<b>\$4,919.47</b>	<b>\$3,804.42</b>	<b>\$3,280.01</b>



**1906 - Aseguramiento y prestación integral de servicios de salud**

Meta Producto	Indicador MGA							
<b>37</b> - Garantizar la cobertura en el régimen subsidiado a 30.000 personas del municipio de Chía, susceptibles de pertenecer a dicho régimen	<b>190604400</b> - Personas afiliadas al régimen subsidiado	27268	27268			\$42,891.74	\$28,356.25	\$28,356.25
<b>38</b> - Promover la afiliación de 5.000 personas al régimen Contributivo del Sistema General de Seguridad Social durante el cuatrienio	<b>190603200</b> - Personas con capacidad de pago afiliadas	1250	0			\$17.10	\$0.00	\$0.00
<b>39</b> - Brindar asistencia técnica a las entidades del sector que prestan servicios de salud para la transferencia de herramientas de gestión y conocimiento	<b>190604101</b> - Entidades apoyadas	17	0			\$65.00	\$0.00	\$0.00
<b>40</b> - Garantizar el acceso a servicios de habilitación y rehabilitación funcional a 200 personas del municipio	<b>190602800</b> - Personas que reciben servicios y tecnologías de apoyo para la habilitación y rehabilitación funcional	120	0			\$100.00	\$0.00	\$0.00
<b>41</b> - Cooperar en la construcción y dotación de la infraestructura hospitalaria para la prestación de servicios de salud a la población	<b>190601100</b> - Hospitales de segundo nivel de atención construidos y dotados	0.1	0			\$0.00	\$0.00	\$0.00
<b>Cumplimiento del Programa:</b>				<b>15%</b>	<b>66%</b>	<b>\$43,073.84</b>	<b>\$28,356.25</b>	<b>\$28,356.25</b>

**4501 - Fortalecimiento de la convivencia y la seguridad ciudadana**

Meta Producto	Indicador MGA							
<b>42</b> - Implementar un programa de atención de emergencias veterinarias para 40 caninos y/o felinos perdidos, abandonados, rescatados,	<b>450106100</b> - Animales atendidos	10	0			\$50.00	\$0.00	\$0.00

vulnerables, en riesgos o aprehendidos por la policía

<b>43</b> - Fortalecer el programa de control de población de caninos y felinos del municipio de Chía	<b>450106100</b> - Animales atendidos	900	686			\$188.62	\$88.62	\$88.49
<b>Cumplimiento del Programa:</b>				<b>38%</b>	<b>37%</b>	<b>\$238.62</b>	<b>\$88.62</b>	<b>\$88.62</b>
<b>Cumplimiento del Sector:</b>				<b>30%</b>	<b>65%</b>	<b>\$48,623.35</b>	<b>\$32,458.19</b>	<b>\$31,826.56</b>

## Tablero de Control Sector Medio ambiente Vigencia 2024 - Corte Mes Septiembre

Programa MGA / Meta Producto / Indicador MGA		Eficacia			Eficiencia (Millones de Pesos)			
		Programado	Avance	% de Cumplimiento	% Ejecución de Recursos	Apropiado	Comprometido	Obligado
<b>3202 - Conservación de la biodiversidad y sus servicios ecosistémicos</b>								
Meta Producto	Indicador MGA							
44 - Sembrar 30.000 individuos arbóreos con especies nativas en predios de importancia ambiental y en el espacio público del municipio de Chía.	320200604 - Árboles plantados	7500	0	0% <div style="width: 0%;"></div>	3% <div style="width: 3%;"></div>	\$263.68	\$12.50	\$12.50
45 - Realizar mantenimiento de 96 hectáreas de protección ambiental del territorio	320200502 - Áreas en proceso restauración en mantenimiento	24	0	0% <div style="width: 0%;"></div>	0% <div style="width: 0%;"></div>	\$51.00	\$0.00	\$0.00
46 - Diseñar un plan de protección y conservación de la fauna silvestre presente en el municipio	320200106 - Documentos de lineamientos técnicos con el manejo de especies de fauna y flora elaborados	0.33	0	0% <div style="width: 0%;"></div>	0% <div style="width: 0%;"></div>	\$45.00	\$0.00	\$0.00
47 - Formular un esquema para la ejecución y seguimiento de Pago por Servicios Ambientales - PSA de importancia estratégica para la conservación del recurso hídrico	320200102 - Documentos de lineamientos técnicos con esquemas de pagos por Servicio ambientales formulados	1	0	0% <div style="width: 0%;"></div>	0% <div style="width: 0%;"></div>	\$0.00	\$0.00	\$0.00
<b>Cumplimiento del Programa:</b>				<b>0%</b>	<b>3%</b>	<b>\$359.68</b>	<b>\$30.00</b>	<b>\$12.50</b>
<b>3203 - Gestión integral del recurso hídrico</b>								
Meta Producto	Indicador MGA							
50 - Desarrollar una estrategia para la protección y recuperación de rondas hídricas, de cauces, acuíferos, nacimientos y humedales del municipio	320305000 - Áreas protegidas	0.25	0.11	44% <div style="width: 44%;"></div>	24% <div style="width: 24%;"></div>	\$72.50	\$35.83	\$17.50
51 - Realizar mantenimiento a 11 hectáreas localizadas en zonas de ronda hídrica y cauces con acceso público.	320305000 - Áreas protegidas	4	0	0% <div style="width: 0%;"></div>	0% <div style="width: 0%;"></div>	\$45.00	\$0.00	\$0.00
<b>Cumplimiento del Programa:</b>				<b>22%</b>	<b>19%</b>	<b>\$117.50</b>	<b>\$35.83</b>	<b>\$22.50</b>
<b>3206 - Gestión del cambio climático para un desarrollo bajo en carbono y resiliente al clima</b>								
Meta Producto	Indicador MGA							
54 - Implementar un proyecto de servicios de producción de plántulas nativas como insumo para la recuperación de ecosistemas degradados del municipio.	320601400 - Plántulas producidas	0.25	0	0% <div style="width: 0%;"></div>	0% <div style="width: 0%;"></div>	\$49.90	\$0.00	\$0.00

56 - Implementar una estrategia de control vigilancia en fuentes contaminantes como: vertimientos, ruido, residuos, fuentes fijas, contaminación visual	320600300 - Pilotos con acciones de mitigación y adaptación al cambio climático desarrollados	0.25	0	0%	0%	\$40.00	\$0.00	\$0.00
<b>Cumplimiento del Programa:</b>				<b>0%</b>	<b>0%</b>	<b>\$89.90</b>	<b>\$0.00</b>	<b>\$0.00</b>
<b>3208 - Educación ambiental</b>								
<b>Meta Producto</b>	<b>Indicador MGA</b>							
57 - Brindar asistencia técnica a las 12 IEO del municipio para los proyectos ambientales escolares PRAES.	320800600 - Estrategias educativo ambientales y de participación implementadas	12	12	73%	39%	\$20.55	\$20.55	\$8.05
58 - Brindar asistencia técnica a 4 proyectos ciudadanos de educación ambiental PROCEDA.	320800600 - Estrategias educativo ambientales y de participación implementadas	1	0.33	33%	39%	\$20.55	\$13.88	\$8.05
59 - Realizar 40 campañas de educación ambiental enfocadas a buenas prácticas ambientales, conservación de la biodiversidad, acción climática, y protección de las fuentes hídricas.	320801000 - Personas capacitadas	10	4	40%	14%	\$213.50	\$30.50	\$30.50
<b>Cumplimiento del Programa:</b>				<b>49%</b>	<b>23%</b>	<b>\$254.60</b>	<b>\$93.53</b>	<b>\$59.40</b>
<b>4003 - Acceso de la población a los servicios de agua potable y saneamiento</b>								
<b>Meta Producto</b>	<b>Indicador MGA</b>							
60 - Actualizar el plan de gestión de residuos sólidos PGIRS del municipio.	400300602 - Plan Integral de gestión de residuos sólidos (PGIRS) actualizado	1	0	0%	0%	\$250.00	\$0.00	\$0.00
61 - Ejecutar 3 programas del plan de gestión de residuos sólidos PGIRS competencia de la secretaría de medio ambiente	400302200 - Plan de Gestión Integral de Residuos Solidos implementado	3	0.8	27%	25%	\$57.65	\$23.30	\$14.30
62 - Implementar 1 estrategia para fortalecer y promover el reciclaje y el aprovechamiento de los residuos solidos	400302200 - Plan de Gestión Integral de Residuos Solidos implementado	1	0.46	46%	27%	\$52.65	\$43.63	\$14.30
<b>Cumplimiento del Programa:</b>				<b>24%</b>	<b>15%</b>	<b>\$360.30</b>	<b>\$91.83</b>	<b>\$53.60</b>
<b>Cumplimiento del Sector:</b>				<b>19%</b>	<b>13%</b>	<b>\$1,181.97</b>	<b>\$251.20</b>	<b>\$148.00</b>

## Tablero de Control Sector Empresa de servicios públicos de chía Vigencia 2024 - Corte Mes Septiembre

Programa MGA / Meta Producto / Indicador MGA		Eficacia			Eficiencia (Millones de Pesos)			
		Programado	Avance	% de Cumplimiento	% Ejecución de Recursos	Apropiado	Comprometido	Obligado
<b>4003 - Acceso de la población a los servicios de agua potable y saneamiento</b>								
Meta Producto	Indicador MGA							
<b>63</b> - Construir 5.415 metros lineales de redes de alcantarillado de los 51.910 prioritizados (proyectados en PMAA) en el municipio, contribuyendo con el cumplimiento de la Sentencia Rio Bogotá	<b>400302003</b> - Red de alcantarillado optimizada	812.5	486	<div style="width: 60%;"><div style="width: 60%;"></div></div> 60%	<div style="width: 0%;"><div style="width: 0%;"></div></div> 0%	\$0.00	\$0.00	\$0.00
<b>64</b> - Eliminar tres puntos de vertimiento de aguas residuales sobre la margen occidental del Rio Frio, dando cumplimiento a lo establecido en el PSMV y contribuyendo con el cumplimiento de la Sentencia Rio Bogotá	<b>400302007</b> - Sitios de vertido o descarga optimizados	0.5	0.5	<div style="width: 100%;"><div style="width: 100%;"></div></div> 100%	<div style="width: 0%;"><div style="width: 0%;"></div></div> 0%	\$0.00	\$0.00	\$0.00
<b>66</b> - Construir un tanque de almacenamiento de 10,000 m3 de capacidad para aumentar la disponibilidad hidrica del servicio de acueducto	<b>400301605</b> - Tanques de almacenamiento instalados	0.1	0.05	<div style="width: 50%;"><div style="width: 50%;"></div></div> 50%	<div style="width: 0%;"><div style="width: 0%;"></div></div> 0%	\$0.00	\$0.00	\$0.00
<b>70</b> - Implementar un (1) programa y/o proyecto para la gestion de perdidas de agua.	<b>400301700</b> - Acueductos optimizados	0.25	0.062	<div style="width: 25%;"><div style="width: 25%;"></div></div> 25%	<div style="width: 0%;"><div style="width: 0%;"></div></div> 0%	\$0.00	\$0.00	\$0.00
<b>72</b> - Diseñar e implementar una (1) estrategia enfocada a crear cultura ciudadana entorno a la prestacion de los servicios publicos domiciliarios de A.A.A.	<b>400305200</b> - Asistencias técnicas realizadas	0.25	0.18	<div style="width: 72%;"><div style="width: 72%;"></div></div> 72%	<div style="width: 0%;"><div style="width: 0%;"></div></div> 0%	\$0.00	\$0.00	\$0.00
<b>73</b> - Aumentar en un 20% los kilometros de barrido en el municipio.	<b>400302200</b> - Plan de Gestión Integral de Residuos Solidos implementado	1961	994	<div style="width: 51%;"><div style="width: 51%;"></div></div> 51%	<div style="width: 0%;"><div style="width: 0%;"></div></div> 0%	\$0.00	\$0.00	\$0.00
<b>76</b> - Adelantar dos alternativas que permitan optimizar el servicio de aseo	<b>400302200</b> - Plan de Gestión Integral de Residuos Solidos implementado	1	0.2	<div style="width: 20%;"><div style="width: 20%;"></div></div> 20%	<div style="width: 0%;"><div style="width: 0%;"></div></div> 0%	\$0.00	\$0.00	\$0.00
<b>Cumplimiento del Programa:</b>				<b>54%</b>	<b>0%</b>	<b>\$0.00</b>	<b>\$0.00</b>	<b>\$0.00</b>
<b>Cumplimiento del Sector:</b>				<b>54%</b>	<b>0%</b>	<b>\$0.00</b>	<b>\$0.00</b>	<b>\$0.00</b>

## Tablero de Control Sector Desarrollo economico Vigencia 2024 - Corte Mes Septiembre

Programa MGA / Meta Producto / Indicador MGA		Eficacia			Eficencia (Millones de Pesos)			
		Programado	Avance	% de Cumplimiento	% Ejecución de Recursos	Apropiado	Comprometido	Obligado
<b>1702 - Inclusión productiva de pequeños productores rurales</b>								
<b>Meta Producto</b>	<b>Indicador MGA</b>							
78 - Impulsar 12 proyectos productivos agropecuarios en el territorio municipal durante el cuatrienio	170200700 - Proyectos productivos cofinanciados	2	0	0%	0%	\$230.77	\$26.31	\$0.00
79 - Brindar 6.000 asistencias técnicas de extensión rural, agrícola y pecuaria a pequeños y medianos productores durante el cuatrienio	170201000 - Pequeños productores rurales asistidos técnicamente	1000	261	26%	29%	\$350.21	\$101.28	\$101.28
80 - Beneficiar 2.000 personas con asistencia técnica para la implementación de sistemas de agricultura urbana y centros poblados durante el cuatrienio	170201700 - Productores agropecuarios apoyados	250	25	10%	14%	\$93.44	\$13.44	\$13.44
<b>Cumplimiento del Programa:</b>				<b>12%</b>	<b>23%</b>	<b>\$674.42</b>	<b>\$269.05</b>	<b>\$151.99</b>
<b>1709 - Infraestructura productiva y comercialización</b>								
<b>Meta Producto</b>	<b>Indicador MGA</b>							
81 - Apoyar cinco (5) acciones orientadas al fortalecimiento de las cadenas productiva del municipio	170910600 - Cadenas productivas apoyadas	5	1.45	29%	48%	\$462.84	\$270.49	\$221.89
<b>Cumplimiento del Programa:</b>				<b>29%</b>	<b>56%</b>	<b>\$462.84</b>	<b>\$325.55</b>	<b>\$259.52</b>
<b>3602 - Generación y formalización del empleo</b>								
<b>Meta Producto</b>	<b>Indicador MGA</b>							
82 - Ejecutar 7 acciones para promover y dinamizar el emprendimiento, la economía popular y comunitaria del municipio	360203201 - Emprendimientos fortalecidos	100	35	35%	12%	\$859.69	\$349.41	\$101.96
83 - Garantizar estrategias de empleabilidad a través de la colocación de 1.500 empleos formales durante el periodo de gobierno.	360203700 - Colocaciones registradas	375	197.5	53%	43%	\$179.22	\$135.42	\$77.30
84 - Garantizar el apoyo y acompañamiento a los procesos de emprendimiento social y productivo, presentados por la población víctima del conflicto armado	360200310 - Emprendimientos solidarios dinamizados en población víctima	5	1	20%	7%	\$102.85	\$7.57	\$7.57



<b>Cumplimiento del Programa:</b>		<b>36%</b>	<b>40%</b>	<b>\$1,141.76</b>	<b>\$630.58</b>	<b>\$459.63</b>
<b>3502 - Productividad y competitividad de las empresas colombianas</b>						
<b>Meta Producto</b>	<b>Indicador MGA</b>					
<b>85</b> - Realizar cuatro (4) eventos de integración empresarial para promover procesos de economía circular y negocios VERDES	<b>350201204</b> - Eventos realizados que fomenten una mentalidad y cultura innovadora	1	0.032			\$378.38 \$0.00 \$0.00
<b>Cumplimiento del Programa:</b>		<b>3%</b>	<b>4%</b>	<b>\$378.38</b>	<b>\$48.20</b>	<b>\$13.39</b>
<b>4599 - Fortalecimiento a la gestión y dirección de la administración pública territorial</b>						
<b>Meta Producto</b>	<b>Indicador MGA</b>					
<b>86</b> - Actualizar el proyecto de política pública de bienestar animal	<b>459903200</b> - Documentos de política elaborados	0.25	0			\$81.12 \$40.50 \$40.50
<b>Cumplimiento del Programa:</b>		<b>0%</b>	<b>50%</b>	<b>\$81.12</b>	<b>\$40.50</b>	<b>\$40.50</b>
<b>Cumplimiento del Sector:</b>		<b>16%</b>	<b>34%</b>	<b>\$2,738.51</b>	<b>\$1,313.88</b>	<b>\$925.03</b>

## Tablero de Control Sector Turismo Vigencia 2024 - Corte Mes Septiembre

Programa MGA / Meta Producto / Indicador MGA		Eficacia			Eficiencia (Millones de Pesos)			
		Programado	Avance	% de Cumplimiento	% Ejecución de Recursos	Apropiado	Comprometido	Obligado
<b>3502 - Productividad y competitividad de las empresas colombianas</b>								
Meta Producto	Indicador MGA							
87 - Formular un (1) instrumento de planificación para la articulación y orientación de los actores turísticos del municipio.	350204700 - Documentos de planeación elaborados	0.25	0.05	<div style="width: 20%;"><span style="color: red;">20%</span></div>	<div style="width: 46%;"><span style="color: blue;">46%</span></div>	\$30.05	\$13.80	\$13.80
88 - Integrar en un (1) portal los datos del sector turismo a través del Sistema de Información Turística- SITCHIA.	350209300 - Portales integrados	0.25	0.13	<div style="width: 52%;"><span style="color: red;">52%</span></div>	<div style="width: 53%;"><span style="color: blue;">53%</span></div>	\$57.11	\$57.11	\$30.25
89 - Capacitar a mil (1.000) personas de la cadena de valor del turismo para fortalecer la calidad y cultura turística del Municipio de Chía.	350204500 - Personas capacitadas	250	0	<div style="width: 0%;"><span style="color: red;">0%</span></div>	<div style="width: 0%;"><span style="color: blue;">0%</span></div>	\$50.00	\$0.00	\$0.00
90 - Posicionar a Chía como destino turístico mediante la participación y organización de treinta (30) eventos a nivel local, regional, nacional e internacional.	350204602 - Eventos de promoción realizados	7	1	<div style="width: 14%;"><span style="color: red;">14%</span></div>	<div style="width: 1%;"><span style="color: blue;">1%</span></div>	\$5,020.39	\$217.99	\$73.24
91 - Implementar cinco (5) rutas turísticas para optimizar y diversificar la experiencia turística en el municipio de Chía.	350203907 - Diseños realizados	1	0	<div style="width: 0%;"><span style="color: red;">0%</span></div>	<div style="width: 0%;"><span style="color: blue;">0%</span></div>	\$16.10	\$16.10	\$0.00
92 - Formular dos (2) proyectos de turismo sostenible en el municipio de Chía de acuerdo a las metas establecidas en el Plan de Ordenación y Manejo de la Cuenca hidrográfica del Río Bogotá - POMCA.	350211200 - Documentos de investigación elaborados	0.5	0.07	<div style="width: 14%;"><span style="color: red;">14%</span></div>	<div style="width: 51%;"><span style="color: blue;">51%</span></div>	\$27.10	\$13.80	\$13.80
94 - Realizar el mantenimiento de la Zona Histórica del municipio de Chía.	350205500 - Centro turístico mantenido	1	0	<div style="width: 0%;"><span style="color: red;">0%</span></div>	<div style="width: 0%;"><span style="color: blue;">0%</span></div>	\$57.00	\$0.00	\$0.00
<b>Cumplimiento del Programa:</b>				<b>14%</b>	<b>6%</b>	<b>\$5,257.76</b>	<b>\$454.79</b>	<b>\$319.08</b>
<b>Cumplimiento del Sector:</b>				<b>14%</b>	<b>6%</b>	<b>\$5,257.76</b>	<b>\$454.79</b>	<b>\$319.08</b>

## Tablero de Control Sector Movilidad Vigencia 2024 - Corte Mes Septiembre

Programa MGA / Meta Producto / Indicador MGA		Eficacia			Eficiencia (Millones de Pesos)			
		Programado	Avance	% de Cumplimiento	% Ejecución de Recursos	Apropiado	Comprometido	Obligado
<b>2408 - Prestación de servicios de transporte público de pasajeros</b>								
<b>Meta Producto</b>	<b>Indicador MGA</b>							
<b>98</b> - Aumentar a 20 el número de paraderos construidos y/o zonas de espera de los usuarios del servicio de transporte público de pasajeros del municipio de Chía	<b>240800301</b> - Paraderos y zonas de espera construidos	5	0	0% <div style="width: 0%; height: 10px; background-color: #ccc;"></div>	0% <div style="width: 0%; height: 10px; background-color: #ccc;"></div>	\$208.99	\$0.00	\$0.00
<b>Cumplimiento del Programa:</b>				<b>0%</b>	<b>0%</b>	<b>\$208.99</b>	<b>\$0.00</b>	<b>\$0.00</b>
<b>2409 - Seguridad de transporte</b>								
<b>Meta Producto</b>	<b>Indicador MGA</b>							
<b>102</b> - Implementar ocho (8) acciones establecidas en el Plan Local de Seguridad Vial.	<b>240900900</b> - Estrategias implementadas	8	8	73% <div style="width: 73%; height: 10px; background-color: #0070c0;"></div>	5% <div style="width: 5%; height: 10px; background-color: #0070c0;"></div>	\$1,643.85	\$95.56	\$82.03
<b>103</b> - Intervenir 260 km de la infraestructura vial y/o ciclorrutas con señalización, demarcación y dotación.	<b>240903900</b> - Vías con dispositivos de control y señalización instalados	40	0	0% <div style="width: 0%; height: 10px; background-color: #ccc;"></div>	0% <div style="width: 0%; height: 10px; background-color: #ccc;"></div>	\$854.67	\$0.00	\$0.00
<b>104</b> - Realizar estudios para la regulación del espacio público y la movilidad en el municipio de Chía.	<b>240906400</b> - Documentos de estudios técnicos realizados	1	0	0% <div style="width: 0%; height: 10px; background-color: #ccc;"></div>	0% <div style="width: 0%; height: 10px; background-color: #ccc;"></div>	\$400.00	\$0.00	\$0.00
<b>105</b> - Implementar las (4) cuatro acciones de la Política Pública de la Bicicleta en articulación con la Mesa de la Bicicleta.	<b>240900900</b> - Estrategias implementadas	4	4	73% <div style="width: 73%; height: 10px; background-color: #0070c0;"></div>	13% <div style="width: 13%; height: 10px; background-color: #0070c0;"></div>	\$204.89	\$69.18	\$27.05
<b>106</b> - Realizar seis (6) acciones para la optimización de los servicios de tránsito y transporte del Municipio de Chía.	<b>240900400</b> - Operativos de control realizados	6	1	17% <div style="width: 17%; height: 10px; background-color: #cc0000;"></div>	20% <div style="width: 20%; height: 10px; background-color: #0070c0;"></div>	\$382.66	\$122.85	\$77.81
<b>107</b> - Realizar un estudio técnico de factibilidad para la creación, habilitación, homologación y operación del terminal de transporte terrestre automotor de pasajeros por carretera del municipio de Chía"	<b>240901600</b> - Estudios de preinversión realizados	0.5	0	0% <div style="width: 0%; height: 10px; background-color: #ccc;"></div>	0% <div style="width: 0%; height: 10px; background-color: #ccc;"></div>	\$200.00	\$0.00	\$0.00
<b>Cumplimiento del Programa:</b>				<b>27%</b>	<b>7%</b>	<b>\$3,686.07</b>	<b>\$687.90</b>	<b>\$258.87</b>
<b>Cumplimiento del Sector:</b>				<b>14%</b>	<b>7%</b>	<b>\$3,895.05</b>	<b>\$687.90</b>	<b>\$258.87</b>

## Tablero de Control Sector Obras publicas Vigencia 2024 - Corte Mes Septiembre

Programa MGA / Meta Producto / Indicador MGA		Eficacia			Eficencia (Millones de Pesos)				
		Programado	Avance	% de Cumplimiento	% Ejecución de Recursos	Apropiado	Comprometido	Obligado	
<b>2402 - Infraestructura red vial regional</b>									
Meta Producto	Indicador MGA								
108 - Realizar estudios y diseños de vías	240211819 - Estudios y diseños para la red vial regional realizados	4	0	0%	0%	\$833.36	\$234.08	\$0.00	
109 - Realizar estudios de prefactibilidad y factibilidad de infraestructura	240211800 - Estudios de preinversión realizados	15	0	0%	0%	\$0.00	\$0.00	\$0.00	
112 - Mantener 24 km de vías urbanas	240211502 - Vía urbana con mantenimiento rutinario	3	0	0%	0%	\$1,942.35	\$0.00	\$0.00	
113 - Mantener 200 km de vías rurales	240211206 - Vía terciaria con mantenimiento rutinario	39.2	0.357	1%	0%	\$2,723.44	\$220.38	\$0.00	
115 - Realizar estudios y diseños de cuatro (4) puentes vehiculares.	240211819 - Estudios y diseños para la red vial regional realizados	4	0	0%	0%	\$1,008.20	\$896.58	\$0.00	
118 - Mantener 1.3 kilometros de ciclo infraestructura en vía rural	240205401 - Ciclo infraestructura de la red vial terciaria con mantenimiento	0.3	0	0%	0%	\$150.00	\$0.00	\$0.00	
123 - Realizar el Mantenimiento al 100% de la maquinaria y equipo menor del Banco de Maquinarias	240214100 - Maquinaria y equipos con mantenimiento mayor, repotenciados o modernizados	100	0	0%	4%	\$850.00	\$600.00	\$35.51	
127 - Realizar los estudios y diseños de las troncales de Caldaica y Cataluña	240211801 - Estudios y diseños realizados red vial secundaria	2	0	0%	0%	\$533.33	\$469.33	\$0.00	
<b>Cumplimiento del Programa:</b>					<b>0%</b>	<b>30%</b>	<b>\$8,040.69</b>	<b>\$2,507.08</b>	<b>\$2,420.38</b>
<b>4002 - Ordenamiento territorial y desarrollo urbano</b>									
Meta Producto	Indicador MGA								
129 - Contruir un (1) parque.	400202100 - Parques construidos	1600	0	0%	0%	\$110.00	\$0.00	\$0.00	
131 - Terminar las obras de infraestructura deportiva y social	400201900 - Espacio publico construido	3.3	0	0%	0%	\$2,282.00	\$0.00	\$0.00	
134 - Terminar la construcción del Centro de Administrativo Municipal CAM	059906501 - Área construida	0.5	0	0%	6%	\$8,909.93	\$549.93	\$549.93	

<b>Cumplimiento del Programa:</b>			<b>0%</b>	<b>6%</b>	<b>\$11,301.93</b>	<b>\$1,019.38</b>	<b>\$729.93</b>	
<b>4003 - Acceso de la población a los servicios de agua potable y saneamiento</b>								
<b>Meta Producto</b>	<b>Indicador MGA</b>							
<b>135</b> - Desarrollar una acción para realizar el convenio interadministrativo con la Empresa prestadora de servicios públicos como transferencia de los recursos para su ejecución	<b>400302500</b> - Proyectos de acueducto y alcantarillado en área urbana financiados	1	0	0%	0%	\$16,780.17	\$0.00	\$0.00
<b>Cumplimiento del Programa:</b>			<b>0%</b>	<b>0%</b>	<b>\$16,780.17</b>	<b>\$0.00</b>	<b>\$0.00</b>	
<b>Cumplimiento del Sector:</b>			<b>0%</b>	<b>9%</b>	<b>\$36,122.79</b>	<b>\$3,526.46</b>	<b>\$3,150.30</b>	

## Tablero de Control Sector Desarrollo urbano y vivienda Vigencia 2024 - Corte Mes Septiembre

Programa MGA / Meta Producto / Indicador MGA		Eficacia			Eficiencia (Millones de Pesos)			
		Programado	Avance	% de Cumplimiento	% Ejecución de Recursos	Apropiado	Comprometido	Obligado
<b>4001 - Acceso a soluciones de vivienda</b>								
<b>Meta Producto</b>	<b>Indicador MGA</b>							
<b>136</b> - Entregar 270 subsidios de mejoramiento de vivienda	<b>400104400</b> - Vivienda de Interés Social mejoradas	20	0	0%	0%	\$543.95	\$0.00	\$0.00
<b>137</b> - Entregar 80 subsidios para construcción de vivienda en sitio propio	<b>400103400</b> - Hogares beneficiados con construcción de vivienda en sitio propio	5	0	0%	19%	\$240.45	\$46.50	\$46.50
<b>138</b> - Beneficiar a 350 familias a través de la realización de estudios y diseños para vivienda	<b>400103000</b> - Estudios o diseños realizados	30	0	0%	0%	\$304.96	\$0.00	\$0.00
<b>139</b> - Realizar las acciones tendientes a la adquisición de un predio para el desarrollo de un proyecto de vivienda de interés social	<b>400103000</b> - Estudios o diseños realizados	0.1	0	0%	0%	\$716.38	\$0.00	\$0.00
<b>Cumplimiento del Programa:</b>				0%	3%	<b>\$1,805.74</b>	<b>\$237.35</b>	<b>\$46.50</b>
<b>4002 - Ordenamiento territorial y desarrollo urbano</b>								
<b>Meta Producto</b>	<b>Indicador MGA</b>							
<b>140</b> - Adquirir 580.000 m2 de suelo destinado a espacio público efectivo	<b>400202000</b> - Espacio publico adecuado	100	0	0%	1%	\$2,235.07	\$93.00	\$28.00
<b>141</b> - Adquirir 25.000 m2 de suelo para construcción y mejoramiento de vías	<b>400202000</b> - Espacio publico adecuado	2000	0	0%	0%	\$1,536.71	\$0.00	\$0.00
<b>142</b> - Adquirir 32.000 m2 de suelo para equipamiento público	<b>400202000</b> - Espacio publico adecuado	2000	0	0%	0%	\$1,040.40	\$0.00	\$0.00
<b>143</b> - Adoptar la política pública de espacio público en el municipio	<b>400201600</b> - Documentos de planeación elaborados	0.1	0	0%	0%	\$50.00	\$0.00	\$0.00
<b>Cumplimiento del Programa:</b>				0%	2%	<b>\$4,862.18</b>	<b>\$171.00</b>	<b>\$93.00</b>
<b>4599 - Fortalecimiento a la gestión y dirección de la administración pública territorial</b>								
<b>Meta Producto</b>	<b>Indicador MGA</b>							
<b>144</b> - Garantizar el buen estado y operatividad del	<b>459901600</b> - Sedes mantenidas	8	3	38%	2%	\$3,173.97	\$73.30	\$63.81

equipamiento público municipal

<b>Cumplimiento del Programa:</b>						<b>38%</b>	<b>2%</b>	<b>\$3,173.97</b>	<b>\$245.39</b>	<b>\$73.30</b>
-----------------------------------	--	--	--	--	--	------------	-----------	-------------------	-----------------	----------------

<b>3202 - Conservación de la biodiversidad y sus servicios ecosistémicos</b>										
--	--	--	--	--	--	--	--	--	--	--

Meta Producto	Indicador MGA									
<b>49</b> - Recuperar 157.5 hectáreas de importancia estratégica hídrica y ambiental, con acciones de conservación del uso y manejo sostenible	<b>320204900</b> - Áreas en proceso de recuperación de cobertura vegetal	40	8			\$175.80	\$68.80	\$51.60		

<b>Cumplimiento del Programa:</b>						<b>20%</b>	<b>39%</b>	<b>\$175.80</b>	<b>\$77.40</b>	<b>\$68.80</b>
-----------------------------------	--	--	--	--	--	------------	------------	-----------------	----------------	----------------

<b>3203 - Gestión integral del recurso hídrico</b>										
--	--	--	--	--	--	--	--	--	--	--

Meta Producto	Indicador MGA									
<b>52</b> - Adquirir 50 Hectáreas de interés ambiental para su conservación y preservación.	<b>320305000</b> - Áreas protegidas	24	0			\$6,865.85	\$80.00	\$0.00		

<b>Cumplimiento del Programa:</b>						<b>0%</b>	<b>1%</b>	<b>\$6,865.85</b>	<b>\$80.00</b>	<b>\$80.00</b>
-----------------------------------	--	--	--	--	--	-----------	-----------	-------------------	----------------	----------------

<b>Cumplimiento del Sector:</b>						<b>12%</b>	<b>2%</b>	<b>\$16,883.55</b>	<b>\$811.14</b>	<b>\$361.60</b>
---------------------------------	--	--	--	--	--	------------	-----------	--------------------	-----------------	-----------------

## Tablero de Control Sector Planeación Vigencia 2024 - Corte Mes Septiembre

Programa MGA / Meta Producto / Indicador MGA				Eficacia			Eficiencia (Millones de Pesos)			
				Programado	Avance	% de Cumplimiento	% Ejecución de Recursos	Apropiado	Comprometido	Obligado
<b>4002 - Ordenamiento territorial y desarrollo urbano</b>										
Meta Producto	Indicador MGA									
<b>145</b> - Implementar una estrategia para la revisión o modificación del Plan de Ordenamiento Territorial, durante el cuatrienio	<b>400201600</b>	- Documentos de planeación elaborados	de	1	0	0%	0%	\$0.00	\$0.00	\$0.00
<b>146</b> - Implementar el instrumento de legalización de asentamientos humanos dentro de la planificación del territorio	<b>400201601</b>	- Documentos de planeación en Ordenamiento Territorial implementados	de	0.06	0.025	42%	36%	\$183.36	\$120.00	\$66.90
<b>148</b> - Implementar una estrategia que optimice el trámite de proyectos de licencias urbanísticas dentro de los términos legales establecidos.	<b>459901800</b>	- Documentos de lineamientos técnicos realizados	de	0.19	0.066	35%	33%	\$216.24	\$120.97	\$71.65
<b>Cumplimiento del Programa:</b>						<b>26%</b>	<b>43%</b>	<b>\$399.59</b>	<b>\$271.02</b>	<b>\$173.69</b>
<b>4003 - Acceso de la población a los servicios de agua potable y saneamiento</b>										
Meta Producto	Indicador MGA									
<b>162</b> - Beneficiar a 30.812 suscriptores de estratos 1 y 2 con el programa de mínimo vital de agua en el cuatrienio	<b>400304702</b>	- Usuarios beneficiados con subsidios al consumo del servicio de acueducto		7006	0	0%	0%	\$368.00	\$0.00	\$0.00
<b>163</b> - Beneficiar a 133.339 suscriptores con subsidios de alcantarillado a estratos 1, 2 y 3	<b>400304703</b>	- Usuarios beneficiados con subsidios al consumo del servicio de alcantarillado		30957	0	0%	0%	\$765.00	\$565.00	\$0.00
<b>164</b> - Beneficiar a 128.407 suscriptores con subsidios de aseo a estratos 1, 2 y 3	<b>400304704</b>	- Usuarios beneficiados con subsidios al consumo del servicio de aseo		29792	0	0%	0%	\$85.91	\$15.00	\$0.00
<b>Cumplimiento del Programa:</b>						<b>0%</b>	<b>48%</b>	<b>\$1,218.91</b>	<b>\$580.00</b>	<b>\$580.00</b>
<b>0401 - Levantamiento y actualización de información estadística de calidad</b>										
Meta Producto	Indicador MGA									
<b>149</b> - Formular un Sistema de Información Estadístico enfocado en la Arquitectura Empresarial en el municipio	<b>040110300</b>	- Documentos metodológicos elaborados		1	0.15	15%	11%	\$159.35	\$28.44	\$16.81



de Chía.									
<b>151</b> - Mantener actualizado el sistema de información de estratificación y nomenclatura (SIES) del municipio de Chía	<b>040110500</b> - Predios con estratificación socioeconómica	33653	6841			\$154.50	\$18.05	\$18.05	
<b>Cumplimiento del Programa:</b>				<b>18%</b>	<b>14%</b>	<b>\$313.84</b>	<b>\$90.12</b>	<b>\$43.89</b>	
<b>0406 - Generación de la información geográfica del territorio nacional</b>									
<b>Meta Producto</b>	<b>Indicador MGA</b>								
<b>152</b> - Realizar la Actualización Catastral del Municipio de Chía	<b>040601000</b> - Área con información cartográfica actualizada	5586	0			\$9,502.59	\$9,502.59	\$2,850.78	
<b>Cumplimiento del Programa:</b>				<b>0%</b>	<b>100%</b>	<b>\$9,502.59</b>	<b>\$9,502.59</b>	<b>\$9,502.59</b>	
<b>4599 - Fortalecimiento a la gestión y dirección de la administración pública territorial</b>									
<b>Meta Producto</b>	<b>Indicador MGA</b>								
<b>154</b> - Adoptar las dos políticas públicas de hábitat y ecourbanismo durante el cuatrienio	<b>459903200</b> - Documentos de política elaborados	2	0			\$18.00	\$0.00	\$0.00	
<b>155</b> - Actualizar la información requerida por el ente competente para la implementación de curadurías urbanas en el Municipio de Chía	<b>459902600</b> - Documentos de investigación elaborados	0.25	0			\$12.43	\$0.00	\$0.00	
<b>156</b> - Realizar una (1) estrategia anual de apoyo al usuario de servicios públicos y seguimiento a las empresas prestadoras.	<b>459902900</b> - Espacios de integración de oferta pública generados	1	0.508			\$47.00	\$21.03	\$9.32	
<b>157</b> - Mantener actualizada la información del SISBEN IV durante el cuatrienio.	<b>459903300</b> - Hogares que realizaron la encuesta	41526	23358			\$56.68	\$52.17	\$27.38	
<b>158</b> - Apoyar anualmente el funcionamiento del Consejo Territorial de Planeación - CTP	<b>459900100</b> - Documentos de evaluación elaborados	1	0.2			\$165.27	\$37.27	\$23.04	
<b>159</b> - Fortalecimiento del seguimiento al PMD y políticas públicas	<b>459901902</b> - Documentos de planeación con seguimiento realizado	1	0.54			\$410.15	\$241.28	\$210.76	
<b>161</b> - Formulación anual del informe de sostenibilidad	<b>459901900</b> - Documentos de planeación realizados	1	0			\$58.00	\$0.00	\$0.00	
<b>166</b> - Actualizar anualmente el reporte de información al Sistema Único de Información - SUI	<b>459902800</b> - Sistemas de información actualizados	1	0.5			\$41.16	\$40.63	\$21.20	
<b>Cumplimiento del Programa:</b>				<b>29%</b>	<b>41%</b>	<b>\$808.69</b>	<b>\$437.26</b>	<b>\$329.64</b>	

2102 - Consolidación productiva del sector de energía eléctrica										
Meta Producto	Indicador MGA									
165 - Implementar una estrategia para el seguimiento al alumbrado publico	210201300 - Redes de alumbrado público mejoradas	1	0	0%	0%	\$11,236.62	\$0.00	\$0.00		
<b>Cumplimiento del Programa:</b>						<b>0%</b>	<b>0%</b>	<b>\$11,236.62</b>	<b>\$0.00</b>	<b>\$0.00</b>
<b>Cumplimiento del Sector:</b>						<b>12%</b>	<b>45%</b>	<b>\$23,480.24</b>	<b>\$10,880.99</b>	<b>\$10,629.81</b>

## Tablero de Control Sector Educación Vigencia 2024 - Corte Mes Septiembre

Programa MGA / Meta Producto / Indicador MGA		Eficacia			Eficencia (Millones de Pesos)			
		Programado	Avance	% de Cumplimiento	% Ejecución de Recursos	Apropiado	Comprometido	Obligado
<b>2201 - Calidad, cobertura y fortalecimiento de la educación inicial, preescolar, básica y media</b>								
Meta Producto	Indicador MGA							
<b>168</b> - Beneficiar a 4.000 estudiantes de preescolar y básica primaria matriculados en las Instituciones Educativas Oficiales con el servicio de transporte escolar, durante el cuatrienio.	<b>220102900</b> - Beneficiarios de transporte escolar	619	619	<div style="width: 73%;"><div style="width: 73%;"></div></div> 73%	<div style="width: 62%;"><div style="width: 62%;"></div></div> 62%	\$800.00	\$800.00	\$499.02
<b>169</b> - Mantener el programa de Alimentación Escolar para el 100% de niños, niñas y adolescentes estudiantes que se encuentran matriculados en las Instituciones Educativas Oficiales.	<b>220102805</b> - Estudiantes beneficiados del programa de alimentación escolar	100	100	<div style="width: 73%;"><div style="width: 73%;"></div></div> 73%	<div style="width: 66%;"><div style="width: 66%;"></div></div> 66%	\$21,680.60	\$14,842.86	\$14,249.70
<b>170</b> - Dotar a las 12 Instituciones Educativas Oficiales con elementos de dotación básica escolar. (Mobiliario, material didáctico – pedagógico, implementos básicos para funcionamiento, entre otros).	<b>220106900</b> - Sedes dotadas	12	0	<div style="width: 0%;"><div style="width: 0%;"></div></div> 0%	<div style="width: 0%;"><div style="width: 0%;"></div></div> 0%	\$301.76	\$0.00	\$0.00
<b>171</b> - Implementar 1 estrategia de formación multilingüe dirigido a estudiantes de preescolar, quinto y once de las Instituciones Educativas Oficiales.	<b>220103400</b> - Estudiantes beneficiados con estrategias de promoción del bilingüismo	3292	0	<div style="width: 0%;"><div style="width: 0%;"></div></div> 0%	<div style="width: 65%;"><div style="width: 65%;"></div></div> 65%	\$147.00	\$96.00	\$96.00
<b>172</b> - Ampliar la infraestructura de conectividad en 5 sedes de Instituciones Educativas Oficiales. (Instalación, adecuación y mejoramiento de redes de conectividad y comunicación (LAN, WAN).	<b>220105000</b> - Estudiantes con acceso a contenidos web en el establecimiento educativo	5	0	<div style="width: 0%;"><div style="width: 0%;"></div></div> 0%	<div style="width: 0%;"><div style="width: 0%;"></div></div> 0%	\$272.38	\$0.00	\$0.00
<b>173</b> - Garantizar a 1.200 niños y niñas en edad preescolar de las Instituciones Educativas Oficiales la atención integral a la primera infancia.	<b>220103702</b> - Niñas y niños con educación inicial en el marco de la atención integral	1200	1200	<div style="width: 73%;"><div style="width: 73%;"></div></div> 73%	<div style="width: 55%;"><div style="width: 55%;"></div></div> 55%	\$113.50	\$64.75	\$62.50
<b>174</b> - Implementar 1 estrategia educativa "Chía 2044" de evaluación de impacto.	<b>220107200</b> - Programas, proyectos y estrategias evaluadas	0.25	0.06	<div style="width: 24%;"><div style="width: 24%;"></div></div> 24%	<div style="width: 33%;"><div style="width: 33%;"></div></div> 33%	\$33.00	\$16.50	\$11.00
<b>176</b> - Mantener la estrategia de atención inclusiva al 100% de niños, niñas y adolescentes, en las 12 Instituciones Educativas Oficiales	<b>220101700</b> - Personas beneficiadas con estrategias de fomento para el acceso a la educación inicial, preescolar, básica y media.	100	100	<div style="width: 73%;"><div style="width: 73%;"></div></div> 73%	<div style="width: 41%;"><div style="width: 41%;"></div></div> 41%	\$274.50	\$112.00	\$112.00

<b>177</b> - Implementar 1 estrategia multidisciplinaria de fortalecimiento para el acompañamiento y apoyo a la salud mental y competencias socioemocionales en la comunidad (estudiante, docente, padre de familia y/o acudiente) educativa de las 12 Instituciones Educativas Oficiales	<b>220101700</b> - Personas beneficiadas con estrategias de fomento para el acceso a la educación inicial, preescolar, básica y media.	14600	14600			\$609.92	\$334.32	\$303.12
<b>178</b> - Fortalecer el proyecto de Mejoramiento de la Calidad Educativa PROMCE en las 12 Instituciones Educativas Oficiales	<b>220101700</b> - Personas beneficiadas con estrategias de fomento para el acceso a la educación inicial, preescolar, básica y media.	14600	0	0%	0%	\$0.00	\$0.00	\$0.00
<b>179</b> - Implementar en 3 Instituciones Educativas Oficiales un programa piloto de aprovechamiento de tiempo libre, hábitos y estilos de vida saludables para la sana convivencia en jornada extraescolar.	<b>220104700</b> - Establecimientos educativos apoyados para la implementación de modelos de innovación educativa	3	0	0%	0%	\$300.00	\$0.00	\$0.00
<b>180</b> - Desarrollar 1 programa de formación y participación en competencias para la sana convivencia y educación ciudadana en las 12 Instituciones Educativas Oficiales.	<b>220101700</b> - Personas beneficiadas con estrategias de fomento para el acceso a la educación inicial, preescolar, básica y media.	14600	0	0%	0%	\$258.13	\$0.00	\$0.00
<b>181</b> - Beneficiar anualmente 2.163 adolescentes y jóvenes de las instituciones educativas oficiales en habilidades y competencias para el mejoramiento de resultados académicos en pruebas externas y orientación socio-ocupacional.	<b>220108500</b> - Estudiantes vinculados a procesos de orientación socio ocupacional	2163	0	0%	0%	\$985.00	\$573.39	\$0.00
<b>183</b> - Promover 1 estrategia que fortalezca las prácticas pedagógicas de los docentes a través de la formación posgradual y la investigación pedagógica.	<b>220107400</b> - Docentes y agentes educativos de educación inicial, preescolar, básica y media beneficiados con estrategias de mejoramiento de sus capacidades	1	0	0%	0%	\$130.50	\$0.00	\$0.00
<b>184</b> - Atender anualmente la prestación, operación y funcionamiento del servicio educativo en las 12 Instituciones Educativas Oficiales.	<b>220103800</b> - Docentes del nivel inicial, preescolar, básica o media contratados	12	12			\$72,843.87	\$41,060.16	\$41,626.15
<b>185</b> - Mantener la infraestructura de las 21 sedes de las Instituciones Educativas Oficiales	<b>220106200</b> - Sedes mantenidas	21	0	0%	0%	\$1,597.81	\$0.00	\$0.00
<b>188</b> - Terminar la construcción de Institución Educativa San José María Escrivá de Balaguer	<b>220105100</b> - Sedes educativas nuevas construidas	0.5	0	0%	1%	\$4,996.81	\$1,996.81	\$55.19
<b>189</b> - Terminar de la construcción de 2 Instituciones Educativas Oficiales	<b>220105100</b> - Sedes educativas nuevas	0.5	0	0%	0%	\$11,825.30	\$0.00	\$0.00

Educativas Oficiales Santa Maria del Rio / Jose Joaquin construidas Casas

<b>Cumplimiento del Programa:</b>		26%	52%	\$117,170.09	\$66,328.38	\$61,249.88
-----------------------------------	--	-----	-----	--------------	-------------	-------------

<b>2202 - Calidad y fomento de la educación superior</b>						
--	--	--	--	--	--	--

Meta Producto	Indicador MGA									
<b>190</b> - Beneficiar 1.900 estudiantes adolescentes, jóvenes y adultos a través de los recursos del Fondo para la Educación Superior (FOES).	<b>220207900</b> - Beneficiarios de programas o estrategias de permanencia en la educación superior	1900	1900			\$7,537.14	\$1,821.11	\$2,455.17		

<b>Cumplimiento del Programa:</b>		73%	33%	\$7,537.14	\$2,788.74	\$2,455.17
-----------------------------------	--	-----	-----	------------	------------	------------

<b>Cumplimiento del Sector:</b>		50%	51%	\$124,707.23	\$69,117.12	\$63,705.05
---------------------------------	--	-----	-----	--------------	-------------	-------------

## Tablero de Control Sector Tecnologías de información y las comunicaciones Vigencia 2024 - Corte Mes Septiembre

Programa MGA / Meta Producto / Indicador MGA		Eficacia			Eficiencia (Millones de Pesos)			
		Programado	Avance	% de Cumplimiento	% Ejecución de Recursos	Apropiado	Comprometido	Obligado
<b>2301 - Facilitar el acceso y uso de las tecnologías de la información y las comunicaciones (tic) en todo el territorio nacional</b>								
<b>Meta Producto</b>	<b>Indicador MGA</b>							
<b>192</b> - Implementar una (1) solución que garantice el acceso a internet en los edificios públicos de la administración municipal.	<b>230102404</b> - Soluciones de conectividad en instituciones públicas instaladas	0.25	0.08	<div style="width: 32%;"><span style="color: red;">32%</span></div>	<div style="width: 48%;"><span style="color: blue;">48%</span></div>	\$693.10	\$603.59	\$331.61
<b>193</b> - Elaborar dos (2) documentos de seguridad informática con soluciones de alta disponibilidad y redundancia para equipos activos de red y servidores.	<b>230208300</b> - Documentos de lineamientos técnicos elaborados	0.5	0.09	<div style="width: 18%;"><span style="color: red;">18%</span></div>	<div style="width: 51%;"><span style="color: blue;">51%</span></div>	\$88.44	\$68.56	\$45.20
<b>Cumplimiento del Programa:</b>				<b>25%</b>	<b>50%</b>	<b>\$781.54</b>	<b>\$701.00</b>	<b>\$392.75</b>
<b>2302 - Fomento del desarrollo de aplicaciones, software y contenidos para impulsar la apropiación de las tecnologías de la información y las comunicaciones (tic)</b>								
<b>Meta Producto</b>	<b>Indicador MGA</b>							
<b>195</b> - Desarrollar quince (15) productos digitales que atiendan los diferentes sectores del municipio para garantizar la atención, trazabilidad y respuesta a la ciudadanía	<b>230200300</b> - Productos digitales desarrollados	3	0.27	<div style="width: 9%;"><span style="color: red;">9%</span></div>	<div style="width: 13%;"><span style="color: blue;">13%</span></div>	\$93.48	\$22.66	\$11.78
<b>196</b> - Realizar 300 cursos de formación virtual y presencial en áreas de economía naranja, industrias 4.0 y alfabetización digital.	<b>230205901</b> - Cursos de Formación virtual y presencial en uso responsable y seguro de las TIC creados	60	33	<div style="width: 55%;"><span style="color: red;">55%</span></div>	<div style="width: 44%;"><span style="color: blue;">44%</span></div>	\$60.00	\$40.53	\$26.60
<b>197</b> - Implementar cuatro (4) documentos metodológicos asociados a las estrategias de gobierno digital alineadas a la normatividad y buenas prácticas	<b>230200700</b> - Documentos metodológicos realizados	1	0.24	<div style="width: 24%;"><span style="color: red;">24%</span></div>	<div style="width: 25%;"><span style="color: blue;">25%</span></div>	\$68.50	\$25.20	\$16.80
<b>Cumplimiento del Programa:</b>				<b>29%</b>	<b>34%</b>	<b>\$221.98</b>	<b>\$107.82</b>	<b>\$74.41</b>
<b>3905 - Fortalecimiento de la gobernanza e institucionalidad multinivel del sector de CTel</b>								
<b>Meta Producto</b>	<b>Indicador MGA</b>							
<b>198</b> - Formular dos (2) documentos a partir de la recolección, análisis y procesamiento de información para la generación	<b>390500600</b> - Documentos de lineamientos técnicos realizados	0.5	0.15	<div style="width: 30%;"><span style="color: red;">30%</span></div>	<div style="width: 30%;"><span style="color: blue;">30%</span></div>	\$113.09	\$98.23	\$33.79






modelos de analítica de datos acompañados de una herramienta que permita el tratamiento de datos para la toma de decisiones.

<p><b>199</b> - Realizar cuatrocientas (400) asistencias técnicas para mantener el funcionamiento de la infraestructura tecnológica al servicio de la comunidad</p>	<p><b>390500500</b> - Asistencias Técnicas Realizadas</p>	<p>70</p>	<p>13</p>		<p>\$1,396.82</p>	<p>\$916.99</p>	<p>\$476.11</p>	
<p><b>Cumplimiento del Programa:</b></p>				<p>25%</p>	<p>65%</p>	<p>\$1,509.90</p>	<p>\$1,015.21</p>	<p>\$986.73</p>
<p><b>Cumplimiento del Sector:</b></p>				<p>26%</p>	<p>58%</p>	<p>\$2,513.42</p>	<p>\$1,824.04</p>	<p>\$1,453.89</p>

















## Tablero de Control Sector Cultura Vigencia 2024 - Corte Mes Septiembre

Programa MGA / Meta Producto / Indicador MGA		Eficacia			Eficencia (Millones de Pesos)				
		Programado	Avance	% de Cumplimiento	% Ejecución de Recursos	Apropiado	Comprometido	Obligado	
<b>3301 - Promoción y acceso efectivo a procesos culturales y artísticos</b>									
Meta Producto	Indicador MGA								
<b>201</b> - Beneficiar a 30.000 personas en los programas ofrecidos por la Escuela de Formación Artística y Cultural de Chía con enfoque diferencial	<b>330108701</b> - Personas capacitadas	4600	0	0%	39%	\$2,314.61	\$1,004.81	\$909.45	
<b>202</b> - Implementar un (1) programa especial anual de extensión de los cursos en áreas de formación artística y cultural dirigida a conjuntos residenciales, empresa, juntas de acción comunal, instituciones educativas, fundaciones y otras organizaciones en el Municipio.	<b>330108700</b> - Cursos realizados	1	0	0%	42%	\$687.41	\$304.47	\$288.16	
<b>203</b> - Realizar seis (6) procesos de adecuación y/o mejoramiento de la infraestructura cultural.	<b>330109000</b> - Centros culturales adecuados	1	0	0%	0%	\$837.70	\$0.00	\$0.00	
<b>204</b> - Realizar 25 eventos anuales, para la promoción de la identidad artística y cultural del Municipio.	<b>330105300</b> - Eventos de promoción de actividades culturales realizados	25	0	0%	0%	\$1,444.84	\$197.10	\$83.65	
<b>205</b> - Realizar 100 acciones de apoyo para artistas, grupos representativos y demás organizaciones artísticas y culturales del Municipio con enfoque diferencial	<b>330107300</b> - Contenidos culturales en circulación	15	0	0%	12%	\$633.68	\$77.18	\$77.18	
<b>206</b> - Beneficiar a siete (7) creadores y gestores culturales del municipio de Chía, con el pago de su seguridad social.	<b>330112800</b> - Creadores y gestores culturales beneficiados	3	0	0%	1%	\$617.01	\$6.63	\$6.63	
<b>207</b> - Capacitar a 420 gestores, creadores y miembros de organizaciones culturales para el mejoramiento de competencias en procesos de gestión y emprendimiento cultural.	<b>330105100</b> - Personas capacitadas	50	0	0%	0%	\$6.42	\$0.00	\$0.00	
<b>208</b> - Asignar 220 estímulos mediante el portafolio de convocatorias para promover la creación, circulación e investigación de contenidos artísticos y culturales en el Municipio.	<b>330105400</b> - Estímulos otorgados	30	0	0%	0%	\$1,062.28	\$0.00	\$0.00	
<b>210</b> - Atender a 80.000 usuarios a través de servicios bibliotecarios (incluidos servicios con enfoque diferencial) en las Bibliotecas Públicas Municipales en articulación con la Red Nacional de Bibliotecas	<b>330108500</b> - Usuarios atendidos	15900	0	0%	16%	\$804.16	\$132.11	\$128.96	



<b>211</b> - Incrementar a 60.000 personas, la participación de la ciudadanía en los programas de lectura, escritura y oralidad en el municipio.	<b>330106500</b> - Personas asistidas técnicamente	10000	0	0%		\$238.93	\$43.65	\$43.65
<b>212</b> - Realizar un (1) proceso de formulación y seguimiento al Plan decenal de Cultura del Municipio de Chía	<b>330112900</b> - Documentos de planeación realizados	0.4	0	0%		\$100.00	\$0.00	\$0.00
<b>213</b> - Desarrollar una (1) estrategia para fomentar la cultura ciudadana en el municipio	<b>330107400</b> - Encuentros realizados	1	0	0%		\$40.00	\$0.00	\$0.00
<b>Cumplimiento del Programa:</b>				<b>0%</b>	<b>21%</b>	<b>\$8,787.03</b>	<b>\$2,986.93</b>	<b>\$1,853.96</b>
<b>3302 - Gestión, protección y salvaguardia del patrimonio cultural colombiano</b>								
<b>Meta Producto</b>	<b>Indicador MGA</b>							
<b>214</b> - Implementar los 4 módulos del programa de protección, preservación, recuperación y divulgación del Patrimonio Cultural Material e Inmaterial (Plan Especial de Manejo y Protección del Patrimonio Material, Lista Representativa de Patrimonio Cultural Inmaterial, y Plan Especial de Salvaguarda) del Municipio anualmente	<b>330207002</b> - Módulos del sistema de información implementados	1	0	0%		\$59.43	\$0.00	\$0.00
<b>215</b> - Constituir un (01) museo municipal para la divulgación y promoción del Patrimonio Cultural de Chía	<b>330203500</b> - Museos adecuados	0.3	0	0%		\$0.00	\$0.00	\$0.00
<b>Cumplimiento del Programa:</b>				<b>0%</b>	<b>0%</b>	<b>\$59.43</b>	<b>\$0.00</b>	<b>\$0.00</b>
<b>Cumplimiento del Sector:</b>				<b>0%</b>	<b>21%</b>	<b>\$8,846.46</b>	<b>\$2,986.93</b>	<b>\$1,853.96</b>

## Tablero de Control Sector Instituto municipal de recreación y deportes de chía Vigencia 2024 - Corte Mes Septiembre

Programa MGA / Meta Producto / Indicador MGA		Eficacia			Eficencia (Millones de Pesos)					
		Programado	Avance	% de Cumplimiento	% Ejecución de Recursos	Apropiado	Comprometido	Obligado		
<b>4301 - Fomento a la recreación, la actividad física y el deporte para desarrollar entornos de convivencia y paz</b>										
Meta Producto	Indicador MGA									
<b>216</b> - Beneficiar a 6.270 los niños, niñas, adolescentes, jóvenes y adultos mediante la formación deportiva, nuevas tendencias y juegos autóctonos con enfoque incluyente.	<b>430100100</b> - Personas beneficiadas	5525	4229			\$2,735.92	\$1,178.63	\$1,101.30		
<b>217</b> - Incrementar a 10.746 los estudiantes beneficiados del programa de deporte escolar para el aprovechamiento del tiempo libre	<b>430100100</b> - Personas beneficiadas	8955	7016			\$977.20	\$443.76	\$496.84		
<b>218</b> - Incrementar a 6.364 los deportistas que participan a nivel de competencia	<b>430100100</b> - Personas beneficiadas	5304	564			\$1,167.48	\$237.99	\$240.60		
<b>219</b> - Incrementar a 7.831 el número de personas beneficiadas de todos los ciclos de vida, a través de los hábitos de estilos de vida saludable (HEVS) para mejorar su calidad de vida, salud física y mental.	<b>430100100</b> - Personas beneficiadas	6526	5059			\$1,867.87	\$633.36	\$705.07		
<b>220</b> - Incrementar la participación a eventos del deporte social comunitario llegando a 14.520 personas mediante la estrategia alcaldía a tu conjunto, empresa y vereda.	<b>430103800</b> - Personas beneficiadas	12100	2336			\$3,842.54	\$673.96	\$622.49		
<b>221</b> - Capacitar 800 entrenadores y dirigentes deportivos del municipio de Chía mediante alianzas con el sector público y privado	<b>430103500</b> - Personas capacitadas	200	0			\$50.00	\$0.00	\$0.00		
<b>222</b> - Optimizar la gestión administrativa del IMRD mediante la implementación de un software para la sistematización de la información	<b>430100100</b> - Personas beneficiadas	5000	0			\$200.00	\$0.00	\$0.00		
<b>223</b> - Realizar el mantenimiento y adecuación del 100% de la infraestructura de escenarios deportivos y recreativos.	<b>430100400</b> - Infraestructura deportiva mantenida	100	100			\$1,099.98	\$474.21	\$467.57		
<b>Cumplimiento del Programa:</b>				<b>42%</b>	<b>32%</b>	<b>\$11,940.98</b>	<b>\$6,273.90</b>	<b>\$3,853.14</b>		
<b>Cumplimiento del Sector:</b>				<b>42%</b>	<b>32%</b>	<b>\$11,940.98</b>	<b>\$6,273.90</b>	<b>\$3,853.14</b>		

## Tablero de Control Sector Gobierno Vigencia 2024 - Corte Mes Septiembre

Programa MGA / Meta Producto / Indicador MGA		Eficacia			Eficencia (Millones de Pesos)			
		Programado	Avance	% de Cumplimiento	% Ejecución de Recursos	Apropiado	Comprometido	Obligado
<b>4502 - Fortalecimiento del buen gobierno para el respeto y garantía de los derechos humanos.</b>								
Meta Producto	Indicador MGA							
226 - Garantizar la protección, control y defensa del espacio público, durante el cuatrienio.	450202200 - Instancias territoriales de coordinación institucional asistidas y apoyadas	1	0	0% <div style="width: 0%;"></div>	0% <div style="width: 0%;"></div>	\$324.75	\$40.00	\$0.00
227 - Asistir y ejecutar acciones para el fortalecimiento del plan de vida del resguardo indígena Mhuysqa durante el periodo de gobierno	450202202 - Comunidades indígenas asistidas técnicamente	1	0	0% <div style="width: 0%;"></div>	0% <div style="width: 0%;"></div>	\$32.53	\$0.00	\$0.00
228 - Generar acciones de fortalecimiento y ejecución de procesos organizativos de los grupos étnicos (comunidades negras, afrocolombianos, raizales, palanqueros y rom)	450202201 - Grupos étnicos asistidos técnicamente	1	0	0% <div style="width: 0%;"></div>	0% <div style="width: 0%;"></div>	\$132.50	\$0.00	\$0.00
229 - Dar continuidad a la ejecución de la política de libertad religiosa, de cultos y conciencia.	450202200 - Instancias territoriales de coordinación institucional asistidas y apoyadas	1	0	0% <div style="width: 0%;"></div>	0% <div style="width: 0%;"></div>	\$50.00	\$15.00	\$0.00
<b>Cumplimiento del Programa:</b>				0%	0%	<b>\$539.78</b>	<b>\$179.39</b>	<b>\$0.00</b>
<b>4503 - Gestión del riesgo de desastres y emergencias</b>								
Meta Producto	Indicador MGA							
230 - Elaborar un estudio detallado de gestión del riesgo de desastres en el municipio de Chía	450301700 - Estudios de riesgo de desastres elaborados	0.25	0	0% <div style="width: 0%;"></div>	0% <div style="width: 0%;"></div>	\$250.00	\$0.00	\$0.00
231 - Brindar a 3.200 personas la asistencia técnica necesaria en los componentes de conocimiento, reducción y manejo de la gestión del riesgo de desastres conforme a la normatividad legal vigente	450300300 - Instancias territoriales asistidas	800	488	61% <div style="width: 61%;"></div>	36% <div style="width: 36%;"></div>	\$589.54	\$295.65	\$214.97
232 - Implementar un sistema de información para la gestión del riesgo de desastres en el municipio de Chía	450301900 - Sistemas de información implementados	0.25	0	0% <div style="width: 0%;"></div>	0% <div style="width: 0%;"></div>	\$50.00	\$0.00	\$0.00
233 - Fortalecer la operación del sistema de monitoreo y alertas tempranas.	450301800 - Sistemas de Alerta Temprana implementados	1	0	0% <div style="width: 0%;"></div>	0% <div style="width: 0%;"></div>	\$50.00	\$0.00	\$0.00
234 - Capacitar 3.200 personas en tres áreas de conocimiento relacionadas con gestión del riesgo de	450300200 - Personas capacitadas	200	0	0% <div style="width: 0%;"></div>	0% <div style="width: 0%;"></div>	\$98.00	\$0.00	\$0.00

CONOCIMIENTO RELACIONADOS CON GESTIÓN DEL RIESGO DE DESASTRES DEL MUNICIPIO DE CHÍA.

<b>235</b> - Garantizar el servicio público de atención de incendios y actividades conexas en el municipio de Chía.	<b>450303500</b> - Cuerpos de bomberos disponibles para la prevención y control de incendios en la entidad territorial	1	1		\$6,251.68	\$3,406.01	\$1,332.15
<b>236</b> - Garantizar la prestación de servicios de los organismos para la atención de emergencias en el municipio de Chía	<b>450302100</b> - Organismos de atención de emergencias fortalecidos	2	2		\$144.00	\$144.00	\$120.00
<b>Cumplimiento del Programa:</b>				<b>30%</b> <b>51%</b>	<b>\$7,433.22</b>	<b>\$3,845.66</b>	<b>\$3,784.18</b>

#### 4501 - Fortalecimiento de la convivencia y la seguridad ciudadana

Meta Producto	Indicador MGA						
<b>238</b> - Implementar un sistema integral de seguridad sectorial y veredal que apoye las actividades realizadas por las autoridades del municipio	<b>450102900</b> - Proyectos de convivencia y seguridad ciudadana apoyados financieramente	1	1		\$3,528.03	\$2,929.16	\$418.45
<b>239</b> - Fortalecer y mantener el servicio de vigilancia a través de cámaras de seguridad	<b>450102801</b> - Cámaras de seguridad mantenidas	122	6		\$634.20	\$19.00	\$19.00
<b>240</b> - Mantener en funcionamiento el observatorio de seguridad y convivencia	<b>450100800</b> - Sistemas de información actualizados	1	1		\$70.17	\$44.92	\$25.67
<b>241</b> - Ejecutar el plan integral de seguridad y convivencia ciudadana	<b>450102900</b> - Proyectos de convivencia y seguridad ciudadana apoyados financieramente	1	1		\$6,125.06	\$1,844.80	\$991.59
<b>242</b> - Mantener el programa de pago de recompensas a personas que colaboren con la justicia	<b>450105600</b> - Recompensas entregadas a la ciudadanía	1	0		\$50.00	\$0.00	\$0.00
<b>243</b> - Realizar los estudios necesarios para la creación e implementación del centro regulador de emergencias (CREC).	<b>450104600</b> - Documentos de lineamientos técnicos realizados	0.5	0		\$59.33	\$0.00	\$0.00
<b>Cumplimiento del Programa:</b>				<b>37%</b> <b>44%</b>	<b>\$10,466.79</b>	<b>\$4,933.25</b>	<b>\$4,601.39</b>

#### 1206 - Sistema penitenciario y carcelario en el marco de los derechos humanos

Meta Producto	Indicador MGA						
<b>245</b> - Garantizar el programa para la atención de la población privada de la libertad del municipio de Chía a través de la suscripción de convenios interadministrativos	<b>120600700</b> - Personas privadas de la libertad con Servicio de bienestar	2	2		\$169.40	\$169.40	\$91.99

<b>Cumplimiento del Programa:</b>						<b>73%</b>	<b>72%</b>	<b>\$169.40</b>	<b>\$169.40</b>	<b>\$121.99</b>
<b>1202 - Promoción al acceso a la justicia</b>										
<b>Meta Producto</b>	<b>Indicador MGA</b>									
<b>246</b> - Brindar apoyo a las comisarías de familia para el acceso equitativo a los servicios de justicia de la comunidad del municipio de Chía	<b>120200200</b> - Ciudadanos con servicio de justicia prestado	5000	663					\$415.08	\$192.68	\$134.07
<b>247</b> - Brindar apoyo a las inspecciones de policía a través de un equipo interdisciplinario de acuerdo a las competencias acordes a la normatividad legal vigente durante el cuatrienio	<b>120200400</b> - Entidades territoriales asistidas técnicamente	3750	406					\$251.51	\$58.69	\$49.64
<b>248</b> - Realizar jornadas móviles con el fin de garantizar el acceso a los servicios prestados por casa de justicia conforme a los lineamientos del Ministerio del Interior y Justicia	<b>120200501</b> - Jornadas móviles de acceso a la justicia realizadas	2	0					\$143.00	\$0.00	\$0.00
<b>249</b> - Fortalecer las estrategias para la operación del centro de conciliación y resolución de conflictos a través de un equipo interdisciplinario	<b>120201900</b> - Estrategias de acceso a la justicia desarrolladas	1	1					\$118.15	\$76.23	\$52.46
<b>Cumplimiento del Programa:</b>						<b>24%</b>	<b>31%</b>	<b>\$927.74</b>	<b>\$426.00</b>	<b>\$290.63</b>
<b>4101 - Atención, asistencia y reparación integral a las víctimas</b>										
<b>Meta Producto</b>	<b>Indicador MGA</b>									
<b>250</b> - Mantener el programa de ayuda humanitaria a la población víctima del conflicto armado presentes en el municipio, mediante acciones de asistencia y atención, durante el cuatrienio	<b>410102511</b> - Personas víctimas con ayuda humanitaria	1	1					\$79.54	\$42.75	\$37.47
<b>251</b> - Garantizar la participación efectiva de los representantes de las víctimas del conflicto armado en las mesas de participación	<b>410103801</b> - Mesas de participación en funcionamiento	4	4					\$15.74	\$4.61	\$7.27
<b>Cumplimiento del Programa:</b>						<b>87%</b>	<b>52%</b>	<b>\$95.27</b>	<b>\$50.22</b>	<b>\$49.94</b>
<b>Cumplimiento del Sector:</b>						<b>42%</b>	<b>45%</b>	<b>\$19,632.20</b>	<b>\$9,603.91</b>	<b>\$8,848.12</b>

## Tablero de Control Sector Participación ciudadana Vigencia 2024 - Corte Mes Septiembre

Programa MGA / Meta Producto / Indicador MGA		Eficacia			Eficiencia (Millones de Pesos)			
		Programado	Avance	% de Cumplimiento	% Ejecución de Recursos	Apropiado	Comprometido	Obligado
<b>4502 - Fortalecimiento del buen gobierno para el respeto y garantía de los derechos humanos.</b>								
Meta Producto	Indicador MGA							
252 - Brindar acompañamiento y fortalecimiento en las 62 organizaciones de acción comunal, atendiendo el marco normativo vigente.	450200111 - Estrategia de acompañamiento sobre capacidades democráticas y organizativas implementada	62	62	<div style="width: 73%;"><div style="width: 73%;"></div></div> 73%	<div style="width: 20%;"><div style="width: 20%;"></div></div> 20%	\$834.09	\$269.49	\$169.94
253 - Realizar al año una rendición pública de cuentas de la gestión del Municipio.	450200101 - Rendicion de cuentas realizadas	1	0	<div style="width: 0%;"><div style="width: 0%;"></div></div> 0%	<div style="width: 0%;"><div style="width: 0%;"></div></div> 0%	\$0.00	\$0.00	\$0.00
254 - Realizar al año una rendición de cuentas para niños, niñas, adolescentes y jóvenes	450200101 - Rendicion de cuentas realizadas	1	0	<div style="width: 0%;"><div style="width: 0%;"></div></div> 0%	<div style="width: 0%;"><div style="width: 0%;"></div></div> 0%	\$0.00	\$0.00	\$0.00
255 - Desarrollar siete (7) estrategias que contribuyan a mejorar la participación ciudadana en el municipio de Chía	450200113 - Estrategias de promoción a la participación ciudadana implementadas	7	7	<div style="width: 73%;"><div style="width: 73%;"></div></div> 73%	<div style="width: 35%;"><div style="width: 35%;"></div></div> 35%	\$279.58	\$105.23	\$99.02
256 - Desarrollar la estrategia de Presupuesto Participativo vinculando 7.689 personas	450200113 - Estrategias de promoción a la participación ciudadana implementadas	300	108	<div style="width: 36%;"><div style="width: 36%;"></div></div> 36%	<div style="width: 43%;"><div style="width: 43%;"></div></div> 43%	\$207.83	\$89.69	\$89.69
257 - Vincular a 500 personas en ejercicios de participación ciudadana mediante la estrategia Alcaldía a tu conjunto	450203301 - Personas atendidas con oferta institucional articulada	254	75	<div style="width: 30%;"><div style="width: 30%;"></div></div> 30%	<div style="width: 19%;"><div style="width: 19%;"></div></div> 19%	\$196.75	\$37.82	\$37.82
258 - Desarrollar una estrategia para vincular a 7.670 personas de grupos poblacionales en ejercicios de participación ciudadana	450203301 - Personas atendidas con oferta institucional articulada	2500	750	<div style="width: 30%;"><div style="width: 30%;"></div></div> 30%	<div style="width: 16%;"><div style="width: 16%;"></div></div> 16%	\$801.35	\$152.57	\$131.57
259 - Adoptar la política pública de participación ciudadana	450203500 - Documentos de planeación elaborados	0.1	0.05	<div style="width: 50%;"><div style="width: 50%;"></div></div> 50%	<div style="width: 39%;"><div style="width: 39%;"></div></div> 39%	\$23.70	\$9.32	\$9.32
<b>Cumplimiento del Programa:</b>				<b>37%</b>	<b>27%</b>	<b>\$2,343.30</b>	<b>\$1,008.21</b>	<b>\$643.10</b>
<b>Cumplimiento del Sector:</b>				<b>37%</b>	<b>27%</b>	<b>\$2,343.30</b>	<b>\$1,008.21</b>	<b>\$643.10</b>

## Tablero de Control Sector Secretaría general Vigencia 2024 - Corte Mes Septiembre

Programa MGA / Meta Producto / Indicador MGA		Eficacia			Eficiencia (Millones de Pesos)			
		Programado	Avance	% de Cumplimiento	% Ejecución de Recursos	Apropiado	Comprometido	Obligado
<b>4599 - Fortalecimiento a la gestión y dirección de la administración pública territorial</b>								
Meta Producto	Indicador MGA							
262 - Fortalecer un (1) sistema de información de atención al ciudadano en el marco del proceso de modernización institucional	459902800 - Sistemas de información actualizados	1	0.4	<div style="width: 40%;"><div style="width: 40%;"></div></div> 40%	<div style="width: 38%;"><div style="width: 38%;"></div></div> 38%	\$222.32	\$169.46	\$84.73
264 - Estructurar un (1) Sistema de gestión para la administración del Talento Humano	459900700 - Índice de capacidad en la prestación de servicios de tecnología	1	0	<div style="width: 0%;"><div style="width: 0%;"></div></div> 0%	<div style="width: 0%;"><div style="width: 0%;"></div></div> 0%	\$150.00	\$0.00	\$0.00
265 - Consolidar un (1) sistema de gestión y de desempeño institucional en el marco del Modelo Integrado de Planeación y Gestión - MIPG	459902300 - Sistema de Gestión implementado	1	0.67	<div style="width: 67%;"><div style="width: 67%;"></div></div> 67%	<div style="width: 46%;"><div style="width: 46%;"></div></div> 46%	\$279.82	\$205.92	\$128.50
266 - Dotar una (1) sede administrativa - CAM con mobiliario y equipamiento	459903400 - Sedes dotadas	0.2	0	<div style="width: 0%;"><div style="width: 0%;"></div></div> 0%	<div style="width: 0%;"><div style="width: 0%;"></div></div> 0%	\$725.47	\$0.00	\$0.00
267 - Implementar una (1) política de gestión documental	459901701 - Archivos gestionados	1	0.18	<div style="width: 18%;"><div style="width: 18%;"></div></div> 18%	<div style="width: 20%;"><div style="width: 20%;"></div></div> 20%	\$317.81	\$63.40	\$63.40
268 - Implementar el plan estratégico de comunicaciones de la Alcaldía Municipal de Chía - PECO	459902500 - Sistemas de información implementados	1	0	<div style="width: 0%;"><div style="width: 0%;"></div></div> 0%	<div style="width: 0%;"><div style="width: 0%;"></div></div> 0%	\$350.00	\$0.00	\$0.00
<b>Cumplimiento del Programa:</b>				<b>21%</b>	<b>16%</b>	<b>\$2,045.42</b>	<b>\$462.75</b>	<b>\$332.08</b>
<b>Cumplimiento del Sector:</b>				<b>21%</b>	<b>16%</b>	<b>\$2,045.42</b>	<b>\$462.75</b>	<b>\$332.08</b>

## Tablero de Control Sector Hacienda Vigencia 2024 - Corte Mes Septiembre

Programa MGA / Meta Producto / Indicador MGA		Eficacia			Eficencia (Millones de Pesos)			
		Programado	Avance	% de Cumplimiento	% Ejecución de Recursos	Apropiado	Comprometido	Obligado
<b>4599 - Fortalecimiento a la gestión y dirección de la administración pública territorial</b>								
Meta Producto	Indicador MGA							
<b>269</b> - Realizar una estrategia integral de gestión fiscal y financiera para fortalecer el recaudo, con el fin de garantizar la solidez económica del municipio de chía.	<b>459900201</b> - Estrategia para el mejoramiento del Índice de Desempeño Fiscal ejecutada	0.25	0.1242	<div style="display: inline-block; width: 50%; height: 10px; background: linear-gradient(to right, red, yellow);"></div> 50%	<div style="display: inline-block; width: 22%; height: 10px; background: linear-gradient(to right, blue, gray);"></div> 22%	\$3,266.26	\$2,135.87	\$717.49
<b>Cumplimiento del Programa:</b>				50%	65%	\$3,266.26	\$2,296.35	\$2,110.29
<b>Cumplimiento del Sector:</b>				50%	65%	\$3,266.26	\$2,296.35	\$2,110.29



ALCALDÍA MUNICIPAL DE CHÍA  
SECRETARÍA DE PLANEACIÓN

Leonardo Donoso Ruiz  
Alcalde Municipal

Yaklin Daridza Chaparro Salinas  
Secretaria de Planeación

María José Zapata Amaya  
Dirección de Planificación del Desarrollo (E)

**Seguimiento al Plan de Desarrollo Municipal**

<b>Proyectos</b>	<b>Seguimiento financiero</b>	<b>Seguimiento físico</b>
Ginette Urrego Orozco	Flor Yanibe Guzmán B.	Luz Mery Muñeton
Carlos Arturo Castillo	Carolina Palma Ortiz	Ivonne Rodríguez M.

**Administración del Sistema de Información SITESIGO**

Wilmer Fabián Triana Pulgarín

